


relevés sonométriques

Date	Catégorie	Observations	relevé1			relevé2			Observations		
			Heure	circuit (LAeq1s max relevé sur 1 tour)	riverain (LAeq 15')	Heure	circuit (LAeq1s max relevé sur 1 tour)	riverain (LAeq 15')	Total véhicules contrôlés	Fiche incident statique	Fiche incident dynamique
01/10/2022	Auto/Moto	Roulage	9h15	72,8	HS	14h30	89,3	HS	46		
02/10/2022	Auto/Moto	Roulage	9h15	71,1	HS	14h30	88,1	HS	64		
03/10/2022	Moto	Roulage	9h15	88,6	HS	14h30	91,2	HS	58		
04/10/2022	Moto	Roulage	9h15	89	HS	14h30	92,3	HS	58		
05/10/2022	Moto	Roulage	9h15	79,6	HS	14h30	90,6	HS	58		
06/10/2022	Auto	Ecole pilotage	9h15	70,1	HS	14h30	88,6	HS	8		
07/10/2022	Auto	Roulage	9h15	89,2	HS	14h30	89,3	HS	19		
08/10/2022	Moto	Roulage	9h15	76,6	HS	14h30	93,1	HS	82		
09/10/2022	Moto	Roulage	9h15	75,8	HS	14h30	92,6	HS	65		
10/10/2022		Pas d'activité	9h15		HS	14h30		HS			
11/10/2022	Auto	Ecole pilotage	9h15	84,8	HS	14h30	86,2	HS	8		
12/10/2022	Auto	Ecole pilotage	9h15	71	HS	14h30	84,8	HS	8		
13/10/2022		Pas d'activité	9h15		HS	14h30		HS			
14/10/2022		Pas d'activité	9h15		HS	14h30		HS			
15/10/2022	Moto	Roulage	9h15	91,2	HS	14h30	94,1	HS	112		
16/10/2022	Moto	Roulage	9h15	92,4	HS	14h30	92,9	HS	124		
17/10/2022	Moto	Roulage	9h15	89,1	HS	14h30	91,3	HS	136		
18/10/2022	Auto	Ecole pilotage	9h15	69,8	HS	14h30	89,5	HS	7		
19/10/2022	Auto	Ecole pilotage	9h15	68,7	HS	14h30	87,8	HS	7		
20/10/2022		Pas d'activité	9h15		HS	14h30		HS			
21/10/2022		Pas d'activité	9h15		HS	14h30		HS			
22/10/2022	Moto	Roulage	9h15	77,6	HS	14h30	91,2	HS	135		
23/10/2022	Moto	Roulage	9h15	71,9	HS	14h30	93,4	HS	122		
24/10/2022	Moto	Roulage	9h15	86,3	HS	14h30	92,7	HS	92		
25/10/2022	Auto	Ecole pilotage	9h15	83,3	HS	14h30	82,1	HS	8		
26/10/2022	Auto	Ecole pilotage	9h15	85	HS	14h30	84,3	HS	8		
27/10/2022		Pas d'activité	9h15		HS	14h30		HS			
28/10/2022	Auto	Roulage	9h15	78,4	HS	14h30	88,6	HS	18		
29/10/2022	Auto/Moto	Roulage	9h15	92,4	HS	14h30	91,4	HS	20		
30/10/2022	Auto/Moto	Roulage	9h15	91,6	HS	14h30	90,8	HS	22		
31/10/2022		Pas d'activité	9h15		HS	14h30		HS			

CIRCUIT DE LEDENON MESURES DE BRUIT : SYNTHESE MENSUELLE

MOIS D' **Octobre 2022**

Niveau de pression acoustique exprimé en dB(A) mesuré
à 4 m au dessus de la ligne d'arrivée du circuit

Niveau de pression acoustique L1 soit la valeur dépassée pendant 1/100 du temps d'observation
(équivalent des 4,2 minutes les plus bruyantes de la journée le circuit ouvert)

v Niveaux journaliers circuit **ouvert**
de : 9h à 12h30 et de 14h à 17h30

Niveaux journaliers circuit **fermé** de :
JOUR du mois 8h à 9h, de 12h30 à 14h, de 17h30 à 19h

Leq (en dB(A))	L1	JOUR du mois	Leq (en dB(A))	particularité
79	93	1 Octobre	48	Roulage
81	94	2 Octobre	49	Roulage
80	92	3 Octobre	61	Roulage
81	92	4 Octobre	54	Roulage
81	93	5 Octobre	46	Roulage
76	88	6 Octobre	53	Ecole pilotage
78	92	7 Octobre	45	Roulage
81	93	8 Octobre	57	Roulage
79	92	9 Octobre	54	Roulage
		10 Octobre		Pas d'activité
73	84	11 Octobre	44	Ecole pilotage
70	84	12 Octobre	45	Ecole pilotage
		13 Octobre		Pas d'activité
		14 Octobre		Pas d'activité
84	94	15 Octobre	60	Roulage
pas de résultat	pas de résultat	16 Octobre		Roulage (pas de résultat)
82	94	17 Octobre	52	Roulage
74	88	18 Octobre	43	Ecole pilotage
75	89	19 Octobre	51	Ecole pilotage
		20 Octobre		Pas d'activité
		21 Octobre		Pas d'activité
84	96	22 Octobre	60	Roulage
84	97	23 Octobre	57	Roulage
82	94	24 Octobre	55	Roulage
71	83	25 Octobre	45	Ecole pilotage
73	84	26 Octobre	45	Ecole pilotage
		27 Octobre		Pas d'activité
81	95	28 Octobre	52	Roulage
77	91	29 Octobre	44	Roulage
78	91	30 Octobre	46	Roulage
		31 Octobre		Pas d'activité



JOURNEE DU 01/10/2022

Ouverture du circuit : **de 9h à 12h30**
et
de 14h à 17h30

Mesures et Analyses réalisées selon méthode contrôle stipulée dans la norme NFS 31-010 et ce en 2 points simultanément : au dessus de la ligne d'arrivée du circuit et au centre de Ledenon.

Activité : autos/motos
Type : roulage
Nombre de véhicules moyen en piste : 17

conditions météorologiques

Heure locale		Température	Pluie	Vent	Humidité	Dio-météo	PL de rosée	Pression
19h	 ⊕	21.1 °C 21.1 - 22.4	0 mm/h	14 km/h raf 29.2	62%	24.1 81	13.5 °C	1022.2hPa ↗
18h	⊕	22.2 °C 21.6 - 22.7	0 mm/h	11 km/h raf 34.2	58%	25.2 150	13.5 °C	1021.7hPa =
17h	⊕	22.7 °C 21.6 - 22.1	0 mm/h	14 km/h raf 33.8	56%	25.7 400	13.5 °C	1021.3hPa ↘
16h	⊕	21.5 °C 19.8 - 21.6	0 mm/h	14 km/h raf 30.6	57%	24 284	12.8 °C	1021.6hPa ↘
15h	⊕	19.9 °C 19.6 - 20.6	0 mm/h	11 km/h raf 21.6	60%	339	11.9 °C	1021.8hPa ↘
14h	⊕	20.2 °C 19.5 - 20.2	0 mm/h	7 km/h raf 20.5	56%	22 539	11.1 °C	1022.3hPa ↗
13h	⊕	18.2 °C 16.6 - 19.2	0 mm/h	7 km/h raf 19.1	53%	533	8.5 °C	1022.5hPa ↗
12h	⊕	16.5 °C 14.2 - 18.6	0 mm/h	7 km/h raf 19.3	57%	278	7.9 °C	1022.7hPa ↗
11h	⊕	14.2 °C 13.7 - 14.7	0 mm/h	4 km/h raf 11.8	72%	111	9.2 °C	1022.2hPa ↗
10h	⊕	14.1 °C 12.1 - 14.1	0 mm/h	4 km/h raf 14	67%	117	8.1 °C	1021.8hPa ↗
09h	⊕	12.0 °C 9.8 - 15	0 mm/h	4 km/h raf 9	75%	86	7.7 °C	1021.0hPa ↗
08h	 ⊕	8.8 °C 7.7 - 8.4	0 mm/h	4 km/h raf 6.1	64%	8.8	6.2 °C	1020.6hPa ↗

EVOLUTIONS TEMPORELLES comparées : mesures de bruit au niveau de la ligne d'arrivée et au centre de Ledenon (rue des 4 vents)

- _ en bleu : niveau de bruit enregistré au dessus de la ligne d'arrivée
- _ en jaune : niveau de bruit enregistré au centre de Ledenon (rue des 4 vents)



JOURNEE DU 02/10/2022

Ouverture du circuit :
de 9h à 12h30
et
de 14h à 17h30

Mesures et Analyses réalisées selon méthode contrôlée stipulée dans la norme NFS 31-010 et ce en 2 points simultanément : au dessus de la ligne d'arrivée du circuit et au centre de Ledenon.

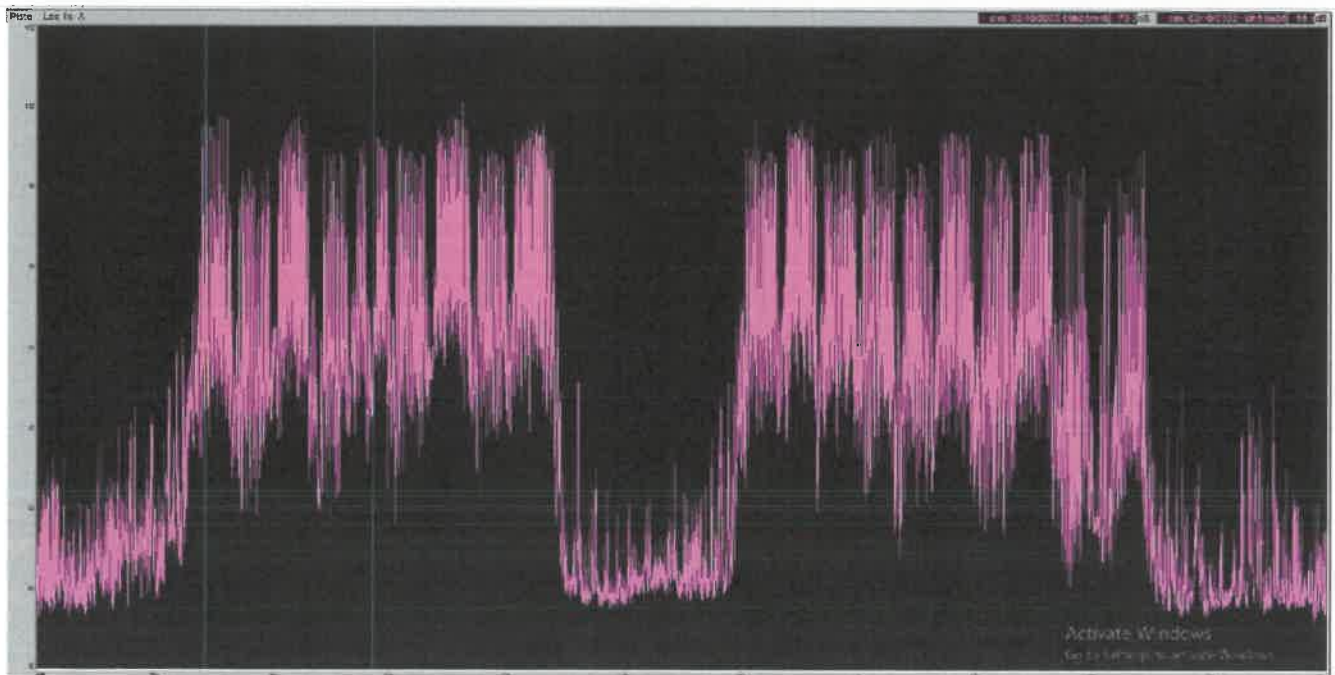
Activité : autos/motos
Type : roulage
Nombre de véhicules moyen en piste: 25

conditions météorologiques

Heure locale	Température	Pluie	Vent	Humidité	Alto-météo	Pt. de rosée	Pression
19h	25.1 °C 25.1 - 27.1	0 mm/1h	11 km/h raf. 22	42%	27 87	11.3 °C	1020.9 hPa
18h	27.6 °C 27.5 - 28.5	0 mm/1h	7 km/h raf. 23.4	39%	30 238	12.4 °C	1020.8 hPa
17h	28.2 °C 28.2 - 28.8	0 mm/1h	11 km/h raf. 26.6	36%	30.3 442	11.7 °C	1021.1 hPa
16h	28.3 °C 27.7 - 28.6	0 mm/1h	11 km/h raf. 38.2	37%	30.6 568	12.2 °C	1021.7 hPa
15h	27.7 °C 26.8 - 27.7	0 mm/1h	14 km/h raf. 38.9	38%	30 639	12.1 °C	1022.4 hPa
14h	26.6 °C 26.2 - 27	0 mm/1h	14 km/h raf. 33.5	43%	29.3 676	13 °C	1023.3 hPa
13h	25.1 °C 24.2 - 25.5	0 mm/1h	14 km/h raf. 27.4	49%	28.2 644	13.6 °C	1024.0 hPa
12h	24.2 °C 23.6 - 24.2	0 mm/1h	11 km/h raf. 28.1	53%	27.5 558	14 °C	1024.7 hPa
11h	22.6 °C 21.3 - 22.6	0 mm/1h	14 km/h raf. 27.4	59%	26 480	14.2 °C	1025.2 hPa
10h	21.1 °C 19.8 - 21.1	0 mm/1h	7 km/h raf. 19.8	68%	25 278	15 °C	1026.2 hPa
09h	15.8 °C 15.2 - 15.9	0 mm/1h	4 km/h raf. 9.4	87%	27 87	13.6 °C	1025.1 hPa
08h	13.2 °C 13.2 - 13.5	0 mm/1h	7 km/h raf. 11.2	93%		12.1 °C	1025.0 hPa

EVOLUTIONS TEMPORELLES comparées : mesures de bruit au niveau de la ligne d'arrivée et au centre de Ledenon (rue des 4 vents)













_ en bleu : niveau de bruit enregistré au dessus de la ligne d'arrivée
_ en jaune : niveau de bruit enregistré au centre de Ledenon (rue des 4 vents)



Ouverture du circuit : Mesures et Analyses réalisées selon méthode contrôle de 9h à 12h30 stipulée dans la norme NFS 31-010 et ce en 2 points et simultanément : au dessus de la ligne d'arrivée du circuit et au centre de Ledenon.

Activité : motos
Type : roulage
Nombre de véhicules moyen en piste: 21

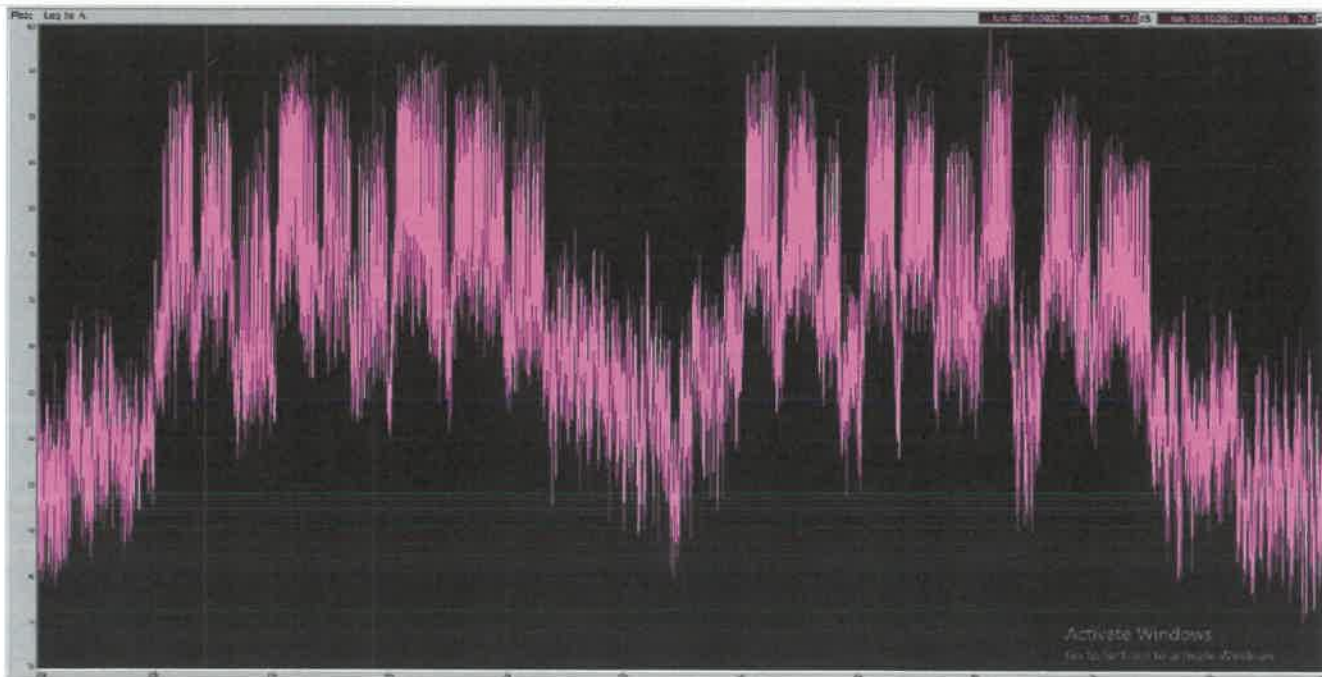
conditions météorologiques

Heure locale		Température	Pluie	Vent	Humidité	Solo-météo	Pt. de rosée	Pression
19h		21.3 °C <small>21.3 - 22.2</small>	0 mm/h	18 km/h raf.34.9	56%	23.6 <small>67</small>	12.2 °C	1019.1hPa =
18h		23.0 °C <small>23 - 24.4</small>	0 mm/h	18 km/h raf.38.9	52%	25.5 <small>286</small>	12.6 °C	1019.0hPa ↓
17h		24.2 °C <small>24.2 - 24.8</small>	0 mm/h	22 km/h raf.42.1	48%	26.7 <small>450</small>	12.6 °C	1019.1hPa ↓
16h		24.4 °C <small>24 - 24.9</small>	0 mm/h	18 km/h raf.44.6	48%	27 <small>583</small>	12.7 °C	1019.0hPa ↓
15h		24.3 °C <small>23.5 - 24.9</small>	0 mm/h	22 km/h raf.52.6	50%	27.1 <small>654</small>	13.2 °C	1019.3hPa ↓
14h		23.6 °C <small>21.2 - 23.7</small>	0 mm/h	22 km/h raf.49.3	52%	26.4 <small>481</small>	13.2 °C	1020.0hPa ↓
13h		21.7 °C <small>20.7 - 22.4</small>	0 mm/h	18 km/h raf.42.1	59%	24.6 <small>511</small>	13.3 °C	1020.7hPa ↓
12h		20.7 °C <small>19.8 - 20.9</small>	0 mm/h	18 km/h raf.34.6	62%	23.5 <small>306</small>	13.2 °C	1021.0hPa ↗
11h		19.7 °C <small>18.5 - 19.7</small>	0 mm/h	14 km/h raf.40.7	61%	214	12 °C	1021.4hPa ↗
10h		18.5 °C <small>17.8 - 19.4</small>	0 mm/h	11 km/h raf.30.6	64%	125	11.6 °C	1021.2hPa ↗
09h		17.8 °C <small>16.9 - 17.9</small>	0 mm/h	14 km/h raf.30.6	64%	59	10.9 °C	1021.0hPa ↓
08h		15.9 °C <small>15.8 - 16.3</small>	0 mm/h	11 km/h raf.32.4	67%		9.6 °C	1020.9hPa ↓

EVOLUTIONS TEMPORELLES comparées : mesures de bruit au niveau de la ligne d'arrivée et au centre de Ledenon (rue des 4 vents)

_ en bleu : niveau de bruit enregistré au dessus de la ligne d'arrivée

_ en jaune : niveau de bruit enregistré au centre de Ledenon (rue des 4 vents)


























JOURNEE DU 04/10/2022

Ouverture du circuit :
de 9h à 12h30
et
de 14h à 17h30

Mesures et Analyses réalisées selon méthode contrôle stipulée dans la norme NFS 31-010 et ce en 2 points simultanément : au dessus de la ligne d'arrivée du circuit et au centre de Ledenon.

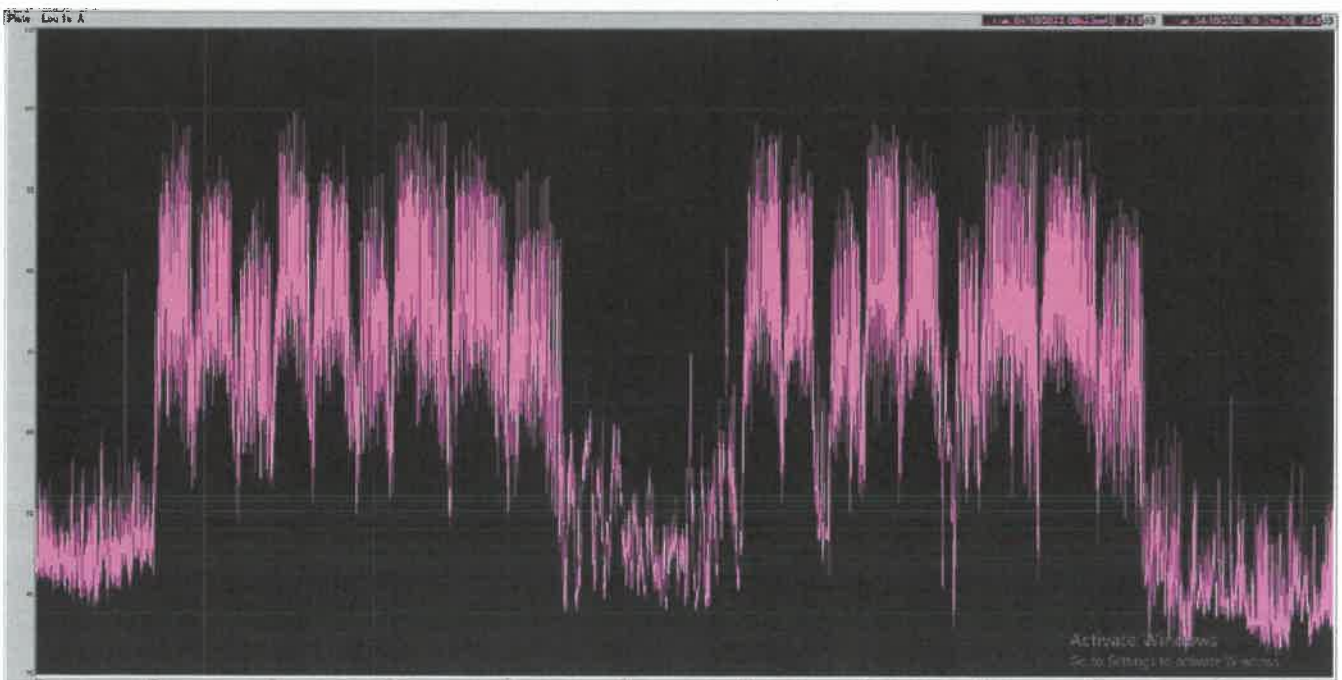
Activité : motos
Type : roulage
Nombre de véhicules moyen en piste: 21

conditions météorologiques

Heure locale		Température	Pluie	Vent	Humidité	Bic-météo	Pt. de rosée	Pression
19h	 ⊕	21.3 °C <small>21.3 - 24.2</small>	0 mm/h 	11 km/h raf. 22.3	68%	25.3 <small>58</small>	16.2 °C	1021.5hPa 
18h	⊕	24.3 °C <small>24.3 - 25.6</small>	0 mm/h 	11 km/h raf. 20.5	59%	26.7 <small>267</small>	15.8 °C	1020.7hPa 
17h	⊕	25.4 °C <small>25.4 - 26.3</small>	0 mm/h 	11 km/h raf. 18	51%	29 <small>433</small>	14.5 °C	1020.8hPa 
16h	⊕	25.8 °C <small>25.4 - 26.1</small>	0 mm/h 	11 km/h raf. 16.9	46%	28.7 <small>583</small>	13.3 °C	1020.7hPa 
15h	⊕	25.9 °C <small>24.6 - 25.9</small>	0 mm/h 	7 km/h raf. 18.4	52%	30 <small>660</small>	15.3 °C	1020.8hPa 
14h	⊕	24.8 °C <small>24 - 25.6</small>	0 mm/h 	7 km/h raf. 20.5	53%	28.1 <small>681</small>	14.4 °C	1021.3hPa 
13h	⊕	23.8 °C <small>22.4 - 24</small>	0 mm/h 	7 km/h raf. 18.7	56%	27.4 <small>647</small>	14.5 °C	1021.4hPa 
12h	⊕	22.5 °C <small>20.5 - 22.7</small>	0 mm/h 	7 km/h raf. 18.4	56%	25.4 <small>593</small>	13.3 °C	1021.6hPa 
11h	⊕	20.5 °C <small>18.2 - 20.6</small>	0 mm/h 	11 km/h raf. 19.4	63%	29.3 <small>438</small>	13.2 °C	1021.6hPa 
10h	⊕	18.2 °C <small>16.2 - 19.2</small>	0 mm/h 	11 km/h raf. 20.5	69%	28.9 <small>289</small>	12.4 °C	1021.2hPa 
09h	⊕	16.1 °C <small>13.1 - 19.1</small>	0 mm/h 	4 km/h raf. 10.8	79%	36 <small>96</small>	12.5 °C	1020.8hPa 

EVOLUTIONS TEMPORELLES comparées : mesures de bruit au niveau de la ligne d'arrivée et au centre de Ledenon (rue des 4 vents)

- _ en bleu : niveau de bruit enregistré au dessus de la ligne d'arrivée
- _ en jaune : niveau de bruit enregistré au centre de Ledenon (rue des 4 vents)















JOURNEE DU 05/10/2022

Ouverture du circuit : Mesures et Analyses réalisées selon méthode contrôle stipulée dans la norme NFS 31-010 et ce en 2 points simultanément : au dessus de la ligne d'arrivée du circuit et au centre de Ledenon.

Activité : motos
Type : roulage
Nombre de véhicules moyen en piste : 20

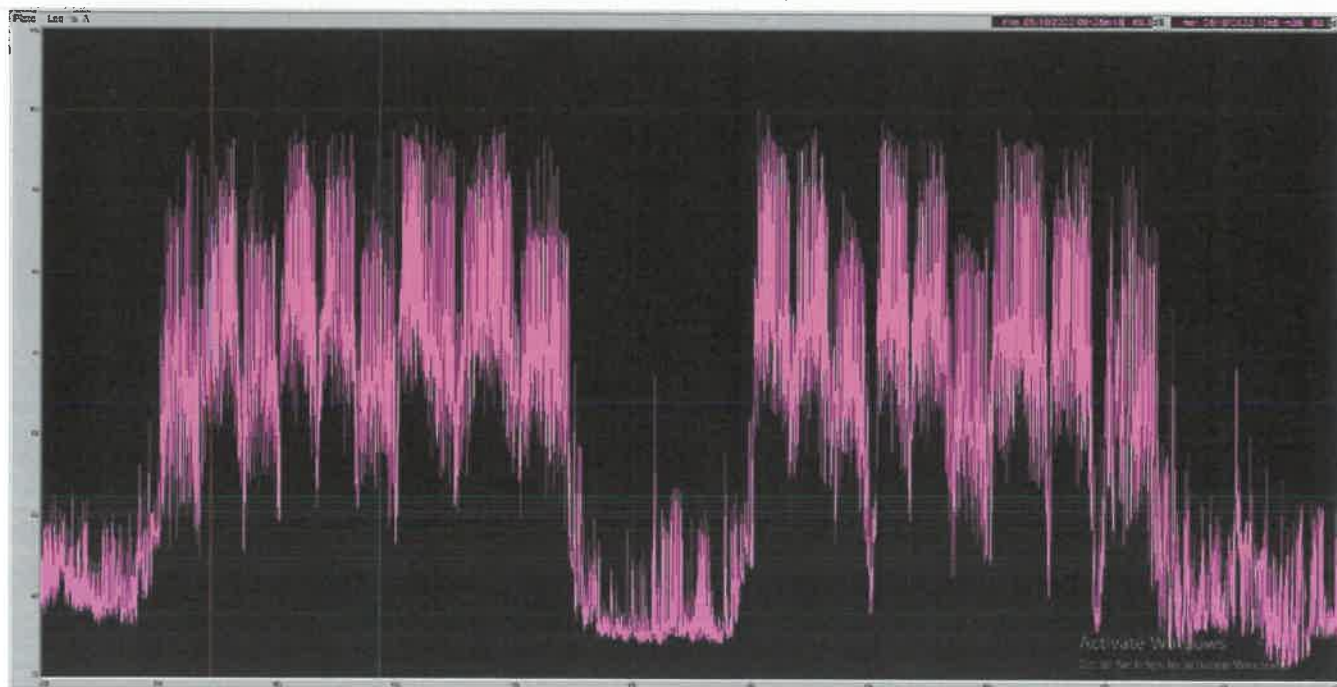
conditions météorologiques

Heure locale		Température	Pluie	Vent	Humidité	Bio-météo	Pt. de rosée	Pression
19h		21.6 °C <small>21.8 → 23.2</small>	0 mm/1h <small>☁</small>	7 km/h raf 15.3 <small>🌿</small>	69%	25.9 <small>☀️ 68</small>	15.7 °C	1025.4hPa <small>↗</small>
18h		22.6 °C <small>22.8 → 23.4</small>	0 mm/1h <small>☁</small>	7 km/h raf 16.9 <small>🌿</small>	67%	27.2 <small>☀️ 178</small>	16.2 °C	1025.1hPa <small>↘</small>
17h		23.0 °C <small>23 → 24</small>	0 mm/1h <small>☁</small>	7 km/h raf 19.1 <small>🌿</small>	66%	27.6 <small>☀️ 363</small>	16.1 °C	1024.8hPa <small>↘</small>
16h		23.9 °C <small>23.3 → 23.4</small>	0 mm/1h <small>☁</small>	7 km/h raf 17.3 <small>🌿</small>	63%	28.7 <small>☀️ 422</small>	16.4 °C	1025.2hPa <small>↘</small>
15h		22.6 °C <small>22.7 → 23.1</small>	0 mm/1h <small>☁</small>	7 km/h raf 16.2 <small>🌿</small>	66%	26.9 <small>☀️ 428</small>	15.7 °C	1025.5hPa <small>↘</small>
14h		22.3 °C <small>23.8 → 22.4</small>	0 mm/1h <small>☁</small>	7 km/h raf 19.4 <small>🌿</small>	67%	26.7 <small>☀️ 431</small>	15.9 °C	1026.2hPa <small>↘</small>
13h		21.1 °C <small>21.1 → 21.2</small>	0 mm/1h <small>☁</small>	7 km/h raf 16.9 <small>🌿</small>	74%	25.8 <small>☀️ 300</small>	16.3 °C	1026.5hPa <small>↗</small>
12h		20.3 °C <small>19.8 → 21.2</small>	0 mm/1h <small>☁</small>	7 km/h raf 18.4 <small>🌿</small>	74%	24.5 <small>☀️ 322</small>	15.5 °C	1026.6hPa <small>↗</small>
11h		19.9 °C <small>17.7 → 20</small>	0 mm/1h <small>☁</small>	7 km/h raf 14 <small>🌿</small>	77%	 <small>☀️ 288</small>	15.7 °C	1026.5hPa <small>↗</small>
10h		17.7 °C <small>17 → 17.7</small>	0 mm/1h <small>☁</small>	7 km/h raf 19.4 <small>🌿</small>	90%	 <small>☀️ 94</small>	16 °C	1026.2hPa <small>↗</small>
09h		17.0 °C <small>16.6 → 17</small>	0 mm/1h <small>☁</small>	11 km/h raf 17.6 <small>🌿</small>	95%	 <small>☀️ 28</small>	16.2 °C	1025.8hPa <small>↗</small>
08h		16.5 °C <small>16.4 → 16.7</small>	0 mm/1h <small>☁</small>	4 km/h raf 7.9 <small>🌿</small>	94%		15.5 °C	1025.2hPa <small>↗</small>

EVOLUTIONS TEMPORELLES comparées : mesures de bruit au niveau de la ligne d'arrivée et au centre de Ledenon (rue des 4 vents)

_ en bleu : niveau de bruit enregistré au dessus de la ligne d'arrivée

_ en jaune : niveau de bruit enregistré au centre de Ledenon (rue des 4 vents)



JOURNEE DU **06/10/2022**

Ouverture du circuit :
de 9h à 12h30
et
de 14h à 17h30

Mesures et Analyses réalisées selon méthode contrôlée stipulée dans la norme NFS 31-010 et ce en 2 points simultanément : au dessus de la ligne d'arrivée du circuit et au centre de Ledenon.

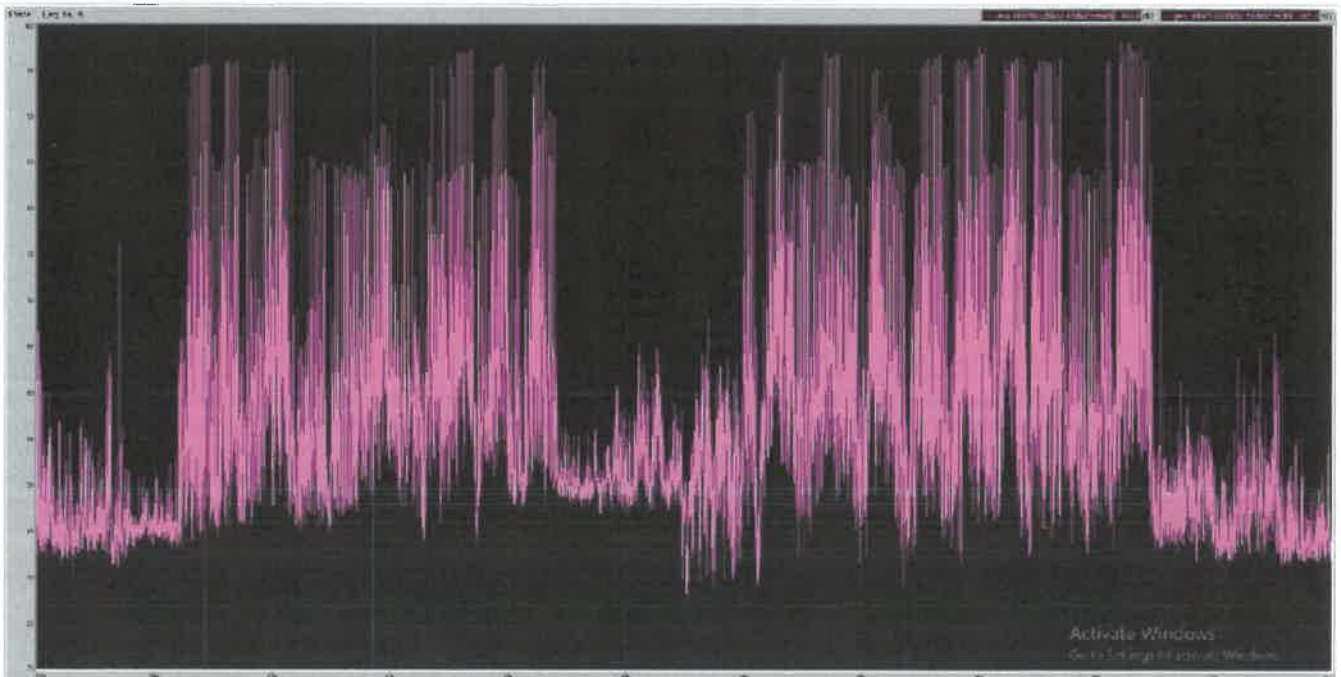
Activité : autos
Type : école de pilotage
Nombre de véhicules moyen en piste: 4

conditions météorologiques

Heure locale	Température	Pluie	Vent	Humidité	Pluométrie	Pt. de rosée	Pression
19h	22.4 °C 23.1 → 21.6	0 mm/1h	7 km/h rel.20.9	59%	25.7 50	14 °C	1026.0hPa
18h	24.8 °C 26.8 → 22.6	0 mm/1h	11 km/h rel.29.9	49%	27.8 260	13.4 °C	1025.8hPa
17h	25.6 °C 25.1 → 25.9	0 mm/1h	14 km/h rel.32.8	48%	28.8 408	13.8 °C	1025.8hPa
16h	25.8 °C 25.3 → 26	0 mm/1h	14 km/h rel.31.7	48%	29.1 639	14 °C	1026.0hPa
15h	25.3 °C 24.3 → 25.4	0 mm/1h	14 km/h rel.32.8	50%	28.6 625	14.1 °C	1026.2hPa
14h	24.9 °C 23.7 → 25	0 mm/1h	18 km/h rel.30.2	52%	28.4 618	14.4 °C	1026.8hPa
13h	23.8 °C 23.3 → 23.6	0 mm/1h	7 km/h rel.23.8	58%	27.3 611	14.8 °C	1027.5hPa
12h	22.6 °C 20.1 → 22.6	0 mm/1h	7 km/h rel.24.1	66%	27 542	15.9 °C	1027.9hPa
11h	20.3 °C 17.9 → 23.4	0 mm/1h	7 km/h rel.21.2	74%	24.5 389	15.6 °C	1028.2hPa
10h	17.8 °C 14.8 → 17.9	0 mm/1h	7 km/h rel.15.1	80%	24.4 344	14.3 °C	1028.6hPa
09h	14.8 °C 10.9 → 18.6	0 mm/1h	7 km/h rel.11.9	93%	22 72	13.7 °C	1028.3hPa
08h	12.6 °C 10.3 → 15.6	0.2 mm/1h	0 km/h rel.7.2	96%		12 °C	1027.8hPa

EVOLUTIONS TEMPORELLES comparées : mesures de bruit au niveau de la ligne d'arrivée et au centre de Ledenon (rue des 4 vents)

_ en bleu : niveau de bruit enregistré au dessus de la ligne d'arrivée
_ en jaune : niveau de bruit enregistré au centre de Ledenon (rue des 4 vents)



JOURNEE DU 07/10/2022

Ouverture du circuit : Mesures et Analyses réalisées selon méthode contrôle stipulée dans la norme NFS 31-010 et ce en 2 points simultanément : au dessus de la ligne d'arrivée du circuit et au centre de Ledenon.

Activité : autos/motos
Type : roulage
Nombre de véhicules moyen en piste: 4

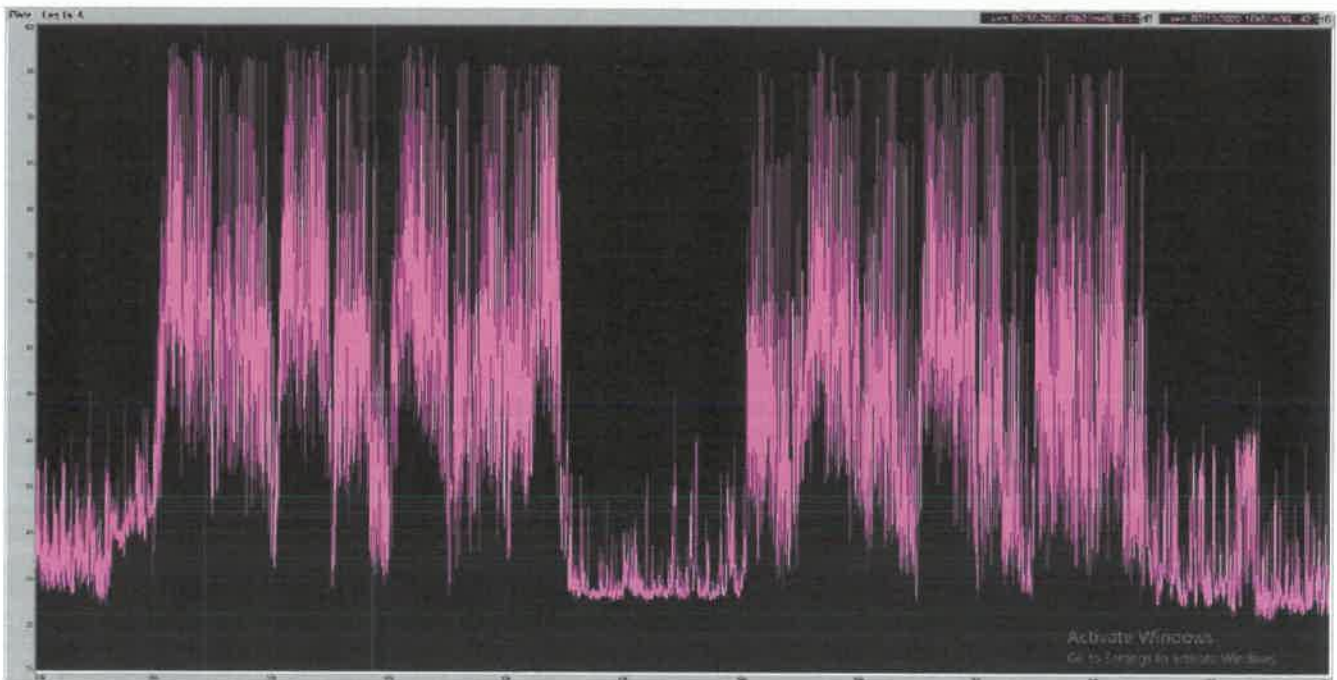
conditions météorologiques

Heure locale	Température	Pluie	Vent	Humidité	Bio-météo	Pt. de rosée	Pression
19h 	21.0 °C <small>21.0 → 24.1</small>	0 mm/h	7 km/h raf. 16.2	64%	24.2 <small>26</small>	13.9 °C	1021.5hPa ↓
18h	23.1 °C <small>23.1 → 24.3</small>	0 mm/h	7 km/h raf. 21.2	64%	26 <small>208</small>	13.3 °C	1021.2hPa ↓
17h	24.3 °C <small>23.4 → 24.3</small>	0 mm/h	7 km/h raf. 25.2	53%	27.6 <small>317</small>	14.1 °C	1021.6hPa ↓
16h	23.7 °C <small>23.6 → 24.5</small>	0 mm/h	7 km/h raf. 24.1	53%	26.5 <small>469</small>	13.6 °C	1022.2hPa ↓
15h	24.1 °C <small>23.6 → 24.9</small>	0 mm/h	14 km/h raf. 23.4	53%	27.3 <small>580</small>	13.9 °C	1022.7hPa ↓
14h	24.3 °C <small>22.7 → 24.9</small>	0 mm/h	4 km/h raf. 18.7	59%	28.7 <small>609</small>	15.8 °C	1023.7hPa ↓
13h	22.7 °C <small>21.6 → 24</small>	0 mm/h	7 km/h raf. 18.4	61%	26.5 <small>519</small>	14.8 °C	1024.7hPa ↓
12h	21.5 °C <small>21.9 → 21.9</small>	0 mm/h	11 km/h raf. 16.9	68%	26.6 <small>472</small>	15.3 °C	1025.3hPa ↓
11h	20.8 °C <small>17.6 → 20.0</small>	0 mm/h	4 km/h raf. 12.6	70%	24.7 <small>506</small>	15.1 °C	1025.6hPa ↔
10h	17.8 °C <small>16.6 → 17.8</small>	0 mm/h	4 km/h raf. 14.4	77%	131	13.7 °C	1026.1hPa ↔
09h	15.8 °C <small>13.2 → 15.9</small>	0 mm/h	4 km/h raf. 12.8	85%	42	13.3 °C	1025.6hPa =
08h 	16.2 °C <small>14.6 → 16.2</small>	0 mm/h	7 km/h raf. 11.9	87%		13 °C	1025.5hPa ↓

EVOLUTIONS TEMPORELLES comparées : mesures de bruit au niveau de la ligne d'arrivée et au centre de Ledenon (rue des 4 vents)

_ en bleu : niveau de bruit enregistré au dessus de la ligne d'arrivée

_ en jaune : niveau de bruit enregistré au centre de Ledenon (rue des 4 vents)



JOURNEE DU 08/10/2022

Ouverture du circuit :
de 9h à 12h30
et
de 14h à 17h30

Mesures et Analyses réalisées selon méthode contrôle stipulée dans la norme NFS 31-010 et ce en 2 points simultanément : au dessus de la ligne d'arrivée du circuit et au centre de Ledenon.

Activité : motos
Type : roulage
Nombre de véhicules moyen en piste: 27

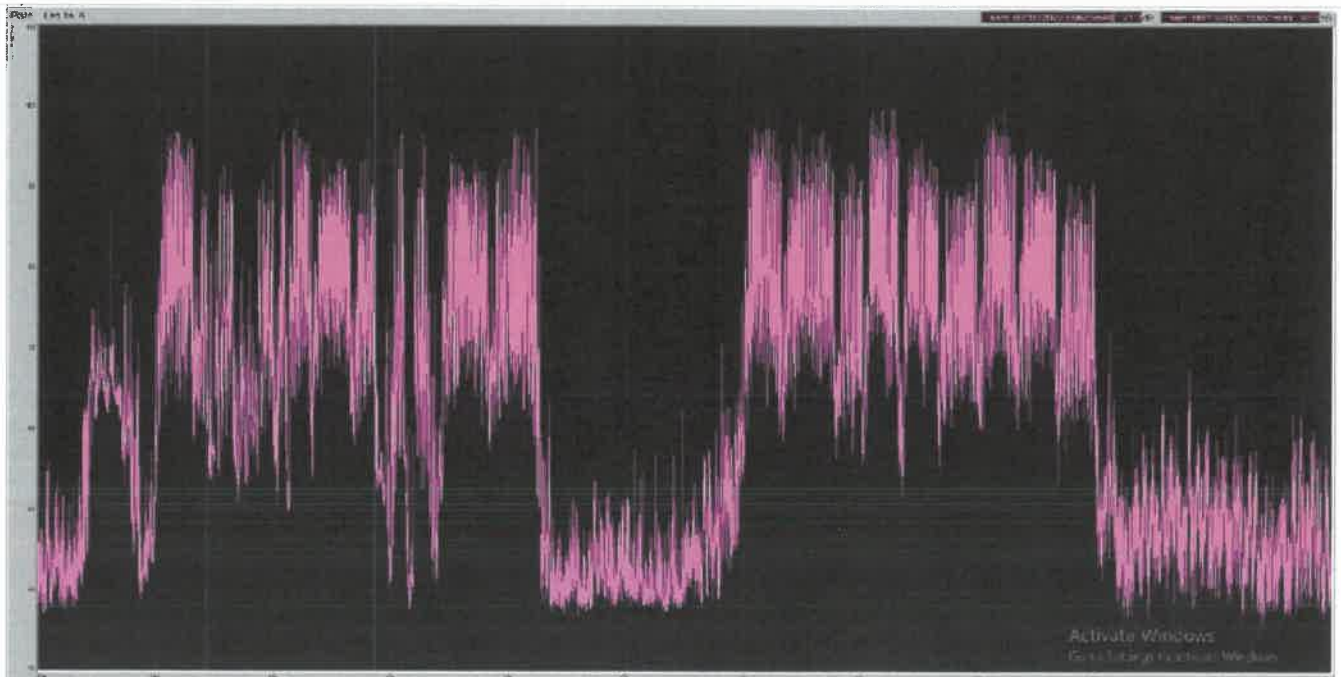
conditions météorologiques

Heure locale	Température	Pluie	Vent	Humidité	Dir-météo	Et.de rosée	Pression
19h	18.1 °C 17.1 - 18.9	0 mm/h	18 km/h raf.33.5	73%	53	14.1 °C	1019.2hPa ↗
18h	19.6 °C 19.8 - 20	0 mm/h	14 km/h raf.34.6	71%	58	14.2 °C	1019.9hPa ↘
17h	20.0 °C 20 - 21.0	0 mm/h	18 km/h raf.39.8	69%	23.3 136	14.1 °C	1019.1hPa ↘
16h	21.6 °C 21.0 - 21.7	0 mm/h	14 km/h raf.35.6	69%	25.3 244	14.7 °C	1019.0hPa ↘
15h	21.3 °C 21.4 - 21.4	0 mm/h	14 km/h raf.26.3	68%	25.3 209	15.2 °C	1019.5hPa ↘
14h	20.4 °C 19.9 - 20.9	0 mm/h	7 km/h raf.15.8	70%	24.1 157	14.7 °C	1020.0hPa ↘
13h	19.5 °C 19.2 - 19.5	0 mm/h	7 km/h raf.16.6	76%	200	15.2 °C	1020.5hPa =
12h	19.2 °C 18.9 - 19.2	0 mm/h	7 km/h raf.15.8	75%	194	14.7 °C	1020.5hPa ↗
11h	18.6 °C 17.3 - 18.6	0 mm/h	7 km/h raf.13.7	74%	122	13.9 °C	1020.8hPa ↗
10h	17.3 °C 16.6 - 17.3	0 mm/h	7 km/h raf.16.9	79%	81	13.6 °C	1020.6hPa ↗
09h	16.6 °C 15.1 - 16.2	0 mm/h	7 km/h raf.15.5	84%	22	13.9 °C	1020.5hPa ↗
08h	16.1 °C 16.1 - 16.2	0 mm/h	4 km/h raf.9	86%		13.8 °C	1020.3hPa ↗

EVOLUTIONS TEMPORELLES comparées : mesures de bruit au niveau de la ligne d'arrivée et au centre de Ledenon (rue des 4 vents)

_ en bleu : niveau de bruit enregistré au dessus de la ligne d'arrivée

_ en jaune : niveau de bruit enregistré au centre de Ledenon (rue des 4 vents)



JOURNEE DU 09/10/2022

Ouverture du circuit : Mesures et Analyses réalisées selon méthode contrôle stipulée dans la norme NFS 31-010 et ce en 2 points simultanément : au dessus de la ligne d'arrivée du circuit et au centre de Ledenon.

Activité : motos

Type : roulage

Nombre de véhicules moyen en piste: 22

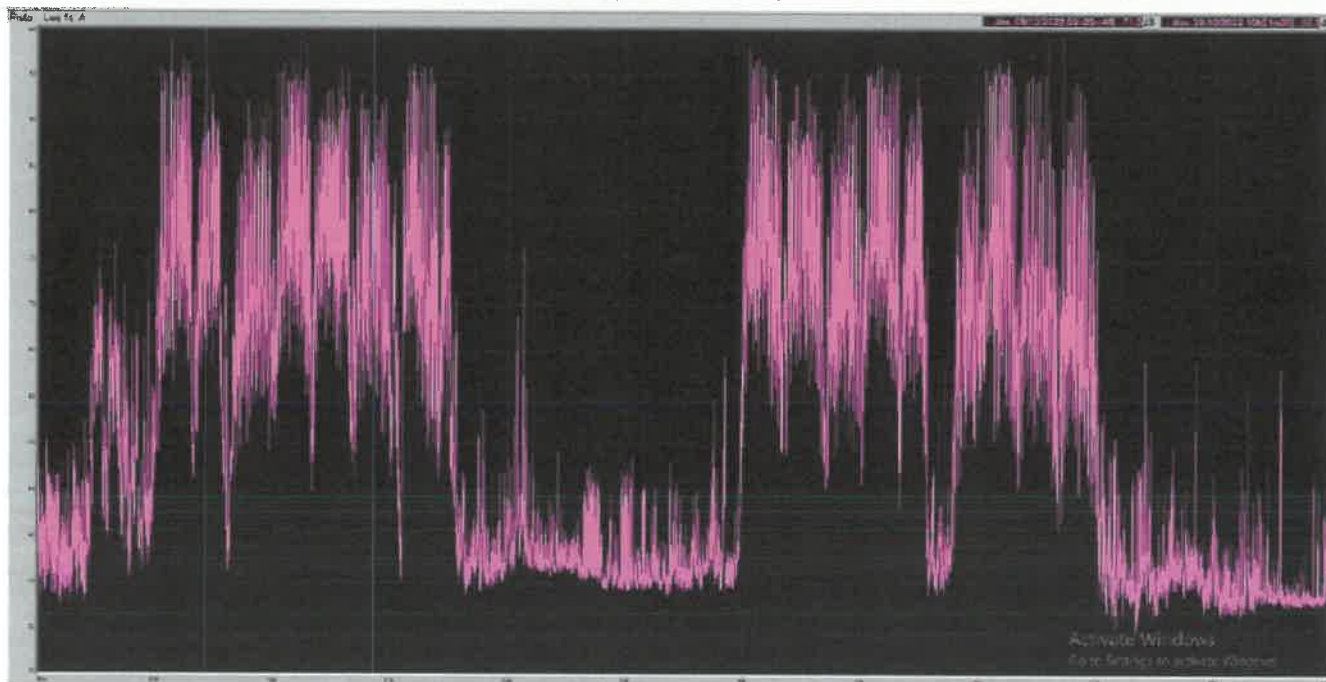
conditions météorologiques

Heure locale	Température	Pluie	Vent	Humidité	Blo-mâke	Pt. de rosée	Pression
19h	19.3 °C 19.3 → 19.7	0 mm/h	7 km/h raf.11.2	77%	28	15.2 °C	1017.0hPa
18h	19.7 °C 19.7 → 20.9	0 mm/h	7 km/h raf.17.3	75%	61	15.1 °C	1017.0hPa
17h	20.8 °C 20.5 → 20.5	0 mm/h	4 km/h raf.11.2	70%	24.7 150	15.1 °C	1017.1hPa
16h	20.7 °C 20.6 → 21	0 mm/h	4 km/h raf.15.7	70%	24.6 200	15 °C	1017.5hPa
15h	20.8 °C 19.7 → 21.6	0 mm/h	7 km/h raf.19.4	69%	24.6 408	14.9 °C	1018.0hPa
14h	19.7 °C 17.9 → 19.7	0 mm/h	7 km/h raf.18.7	74%	447	14.9 °C	1018.7hPa
13h	17.3 °C 19.9 → 19.5	0.4 mm/h	7 km/h raf.23.8	82%	125	14.2 °C	1019.2hPa
12h	18.6 °C 17.3 → 18.9	0 mm/h	11 km/h raf.23	68%	319	12.6 °C	1019.2hPa
11h	17.3 °C 17.2 → 17.6	0 mm/h	14 km/h raf.24.5	66%	167	11.3 °C	1019.5hPa
10h	17.5 °C 16.6 → 17.5	0 mm/h	7 km/h raf.22.3	66%	133	11.1 °C	1019.0hPa
09h	15.5 °C 14.7 → 15.5	0 mm/h	4 km/h raf.10.8	70%	31	10 °C	1018.8hPa
08h	14.8 °C 14.8 → 14	0 mm/h	4 km/h raf.14.4	71%		9.8 °C	1018.5hPa

EVOLUTIONS TEMPORELLES comparées : mesures de bruit au niveau de la ligne d'arrivée et au centre de Ledenon (rue des 4 vents)

_ en bleu : niveau de bruit enregistré au dessus de la ligne d'arrivée

_ en jaune : niveau de bruit enregistré au centre de Ledenon (rue des 4 vents)



JOURNEE DU 10/10/2022

Ouverture du circuit : de 9h à 12h30 et de 14h à 17h30	Mesures et Analyses réalisées selon méthode contrôle stipulée dans la norme NFS 31-010 et ce en 2 points simultanément : au dessus de la ligne d'arrivée du circuit et au centre de Ledenon.	Activité : sans
--	--	------------------------

conditions météorologiques

EVOLUTIONS TEMPORELLES comparées : mesures de bruit au niveau de la ligne d'arrivée et au centre de Ledenon (rue des 4 vents)

_ en bleu : niveau de bruit enregistré au dessus de la ligne d'arrivée

_ en jaune : niveau de bruit enregistré au centre de Ledenon (rue des 4 vents)

JOURNEE DU 11/10/2022

Ouverture du circuit : de 9h à 12h30 et de 14h à 17h30
 Mesures et Analyses réalisées selon méthode contrôle stipulée dans la norme NFS 31-010 et ce en 2 points simultanément : au dessus de la ligne d'arrivée du circuit et au centre de Ledenon.

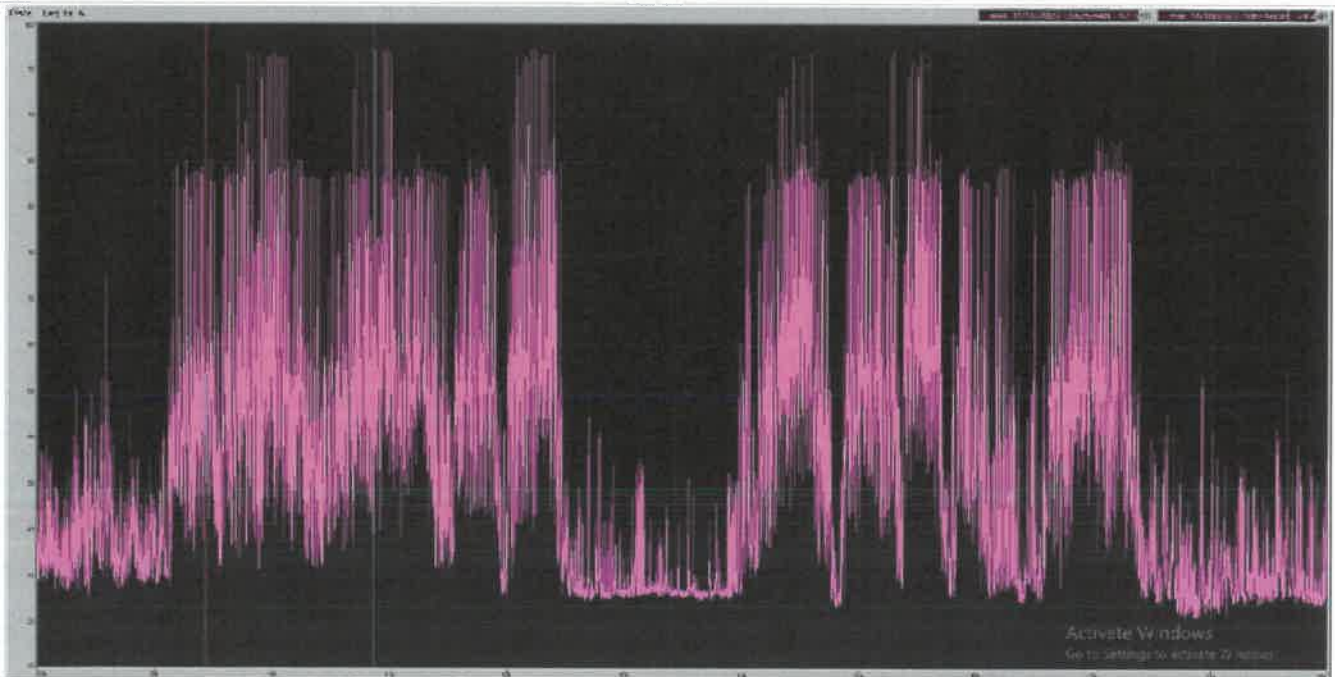
Activité : autos
 Type : école de pilotage
 Nombre de véhicules moyen en piste: 4

conditions météorologiques

Heure locale	Température	Pluie	Vent	Humidité	Ok-météo	Pl. de rosée	Pression
19h	21.4 °C <small>21.4 - 23.2</small>	0 mm/1h	7 km/h raf.15.5	67%	25.3 <small>36</small>	15 °C	1019.5hPa ↘
18h	23.5 °C <small>23.5 - 24.6</small>	0 mm/1h	7 km/h raf.13.3	58%	27.3 <small>161</small>	14.8 °C	1019.4hPa ↘
17h	24.2 °C <small>24 - 24.7</small>	0 mm/1h	4 km/h raf.10.4	48%	26.8 <small>242</small>	12.8 °C	1019.6hPa ↘
16h	24.5 °C <small>24.1 - 24.9</small>	0 mm/1h	4 km/h raf.19.4	52%	27.8 <small>447</small>	14 °C	1019.8hPa ↘
15h	24.1 °C <small>23.8 - 23.4</small>	0 mm/1h	7 km/h raf.19.1	55%	27.7 <small>600</small>	14.5 °C	1020.2hPa ↘
14h	23.4 °C <small>23.4 - 23.4</small>	0 mm/1h	7 km/h raf.18	63%	27.9 <small>514</small>	16 °C	1020.8hPa ↘
13h	23.0 °C <small>23.4 - 23.2</small>	0 mm/1h	7 km/h raf.15.1	63%	27.2 <small>567</small>	15.6 °C	1021.2hPa ↗
12h	22.3 °C <small>22 - 22.5</small>	0 mm/1h	4 km/h raf.13	69%	27 <small>483</small>	16.3 °C	1021.1hPa ↗
11h	20.0 °C <small>19.7 - 20</small>	0 mm/1h	4 km/h raf.16.6	75%	24.1 <small>368</small>	15.4 °C	1021.3hPa ↗
10h	18.1 °C <small>17.6 - 19.1</small>	0 mm/1h	7 km/h raf.14	83%	23.1 <small>251</small>	15.2 °C	1021.1hPa ↗
09h	14.6 °C <small>13.1 - 14.7</small>	0 mm/1h	7 km/h raf.18	96%	21.1 <small>61</small>	13.6 °C	1020.8hPa ↗
08h	13.1 °C <small>12.1 - 13.2</small>	0 mm/1h	11 km/h raf.19.8	96%		12.3 °C	1020.6hPa ↗

EVOLUTIONS TEMPORELLES comparées : mesures de bruit au niveau de la ligne d'arrivée et au centre de Ledenon (rue des 4 vents)

_ en bleu : niveau de bruit enregistré au dessus de la ligne d'arrivée
 _ en jaune : niveau de bruit enregistré au centre de Ledenon (rue des 4 vents)



JOURNEE DU **12/10/2022**

Ouverture du circuit :
de 9h à 12h30
et
de 14h à 17h30

Mesures et Analyses réalisées selon méthode contrôlée stipulée dans la norme NFS 31-010 et ce en 2 points simultanément : au dessus de la ligne d'arrivée du circuit et au centre de Ledenon.

Activité : autos
Type : école de pilotage
Nombre de véhicules moyen en piste: 4

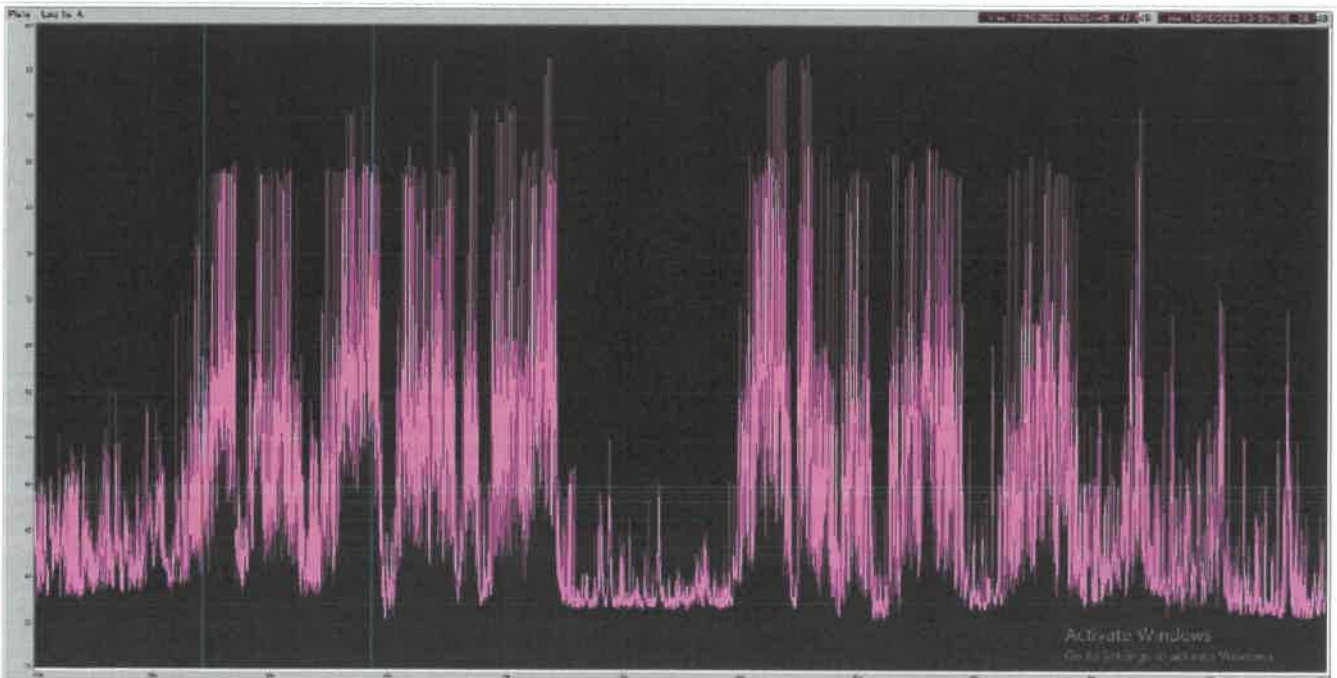
conditions météorologiques

Heure locale	Température	Pluie	Vent	Humidité	Bfc-météo	Pt. de rosée	Pression
19h	21.2 °C <small>21.2 - 24.2</small>	0 mm/1h	7 km/h raf.13.7	67%	25 <small>22</small>	14.8 °C	1020.2hPa
18h	24.3 °C <small>23.9 - 24.9</small>	0 mm/1h	7 km/h raf.14	56%	28.2 <small>164</small>	15 °C	1020.2hPa
17h	25.0 °C <small>24.7 - 25.3</small>	0 mm/1h	4 km/h raf.14.8	55%	29.1 <small>339</small>	15.3 °C	1020.1hPa
16h	25.2 °C <small>23.9 - 26.5</small>	0 mm/1h	4 km/h raf.13	56%	29.4 <small>447</small>	16.6 °C	1020.2hPa
15h	25.1 °C <small>25 - 25.2</small>	0 mm/1h	7 km/h raf.15.8	54%	29 <small>484</small>	15.1 °C	1020.6hPa
14h	24.0 °C <small>22.7 - 24.2</small>	0 mm/1h	4 km/h raf.18	60%	28.4 <small>533</small>	15.8 °C	1021.1hPa
13h	22.9 °C <small>21.1 - 24.7</small>	0 mm/1h	7 km/h raf.14.8	64%	27.2 <small>462</small>	15.7 °C	1021.6hPa
12h	21.7 °C <small>21 - 21.7</small>	0 mm/1h	7 km/h raf.19.1	66%	25.6 <small>372</small>	16.1 °C	1021.7hPa
11h	20.0 °C <small>18.5 - 20.1</small>	0 mm/1h	11 km/h raf.20.2	73%	23.9 <small>278</small>	15 °C	1021.6hPa
10h	18.4 °C <small>17.2 - 19.4</small>	0 mm/1h	7 km/h raf.22.3	79%	128	14.7 °C	1021.5hPa
09h	17.2 °C <small>15.5 - 17.2</small>	0 mm/1h	11 km/h raf.26.6	82%	42	14.1 °C	1021.0hPa
08h	16.6 °C <small>16.5 - 16.7</small>	0 mm/1h	14 km/h raf.26.3	83%		13.7 °C	1020.6hPa

EVOLUTIONS TEMPORELLES comparées : mesures de bruit au niveau de la ligne d'arrivée et au centre de Ledenon (rue des 4 vents)

_ en bleu : niveau de bruit enregistré au dessus de la ligne d'arrivée

_ en jaune : niveau de bruit enregistré au centre de Ledenon (rue des 4 vents)



JOURNEE DU 15/10/2022

Ouverture du circuit : Mesures et Analyses réalisées selon méthode contrôle de 9h à 12h30 et de 14h à 17h30
 Mesures et Analyses réalisées selon méthode contrôlée stipulée dans la norme NFS 31-010 et ce en 2 points simultanément : au dessus de la ligne d'arrivée du circuit et au centre de Ledenon.

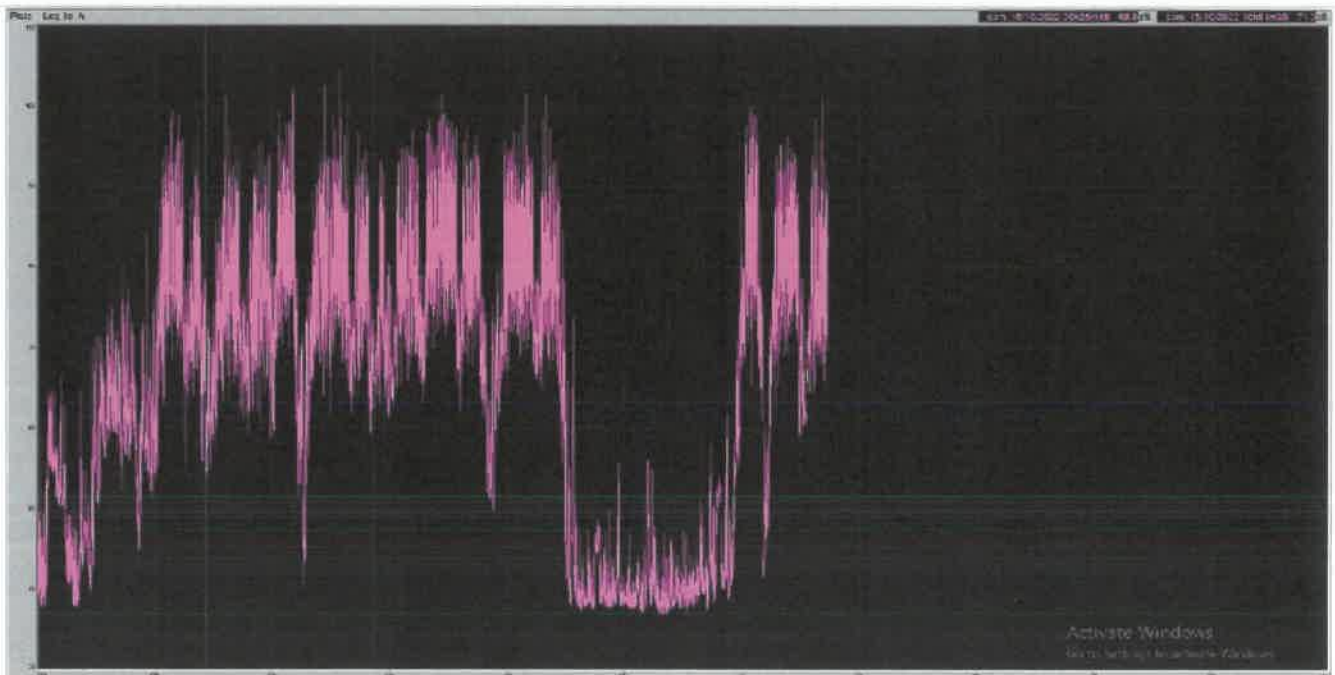
Activité : motos
 Type : roulage
 Nombre de véhicules moyen en piste: 37

conditions météorologiques

Heure locale	Température	Echelle	Vent	Humidité	Direction	PL de masse	Pression
19h 	20.6 °C <small>20.9 - 21.6</small>	0 mm/1h	18 km/h raf 39.6	83%	26.2 <small>11</small>	17.6 °C	1021.6hPa ↓
18h	21.6 °C <small>21.9 - 23.6</small>	0 mm/1h	25 km/h raf 38.9	80%	27.4 <small>108</small>	18 °C	1021.1hPa ↓
17h	22.4 °C <small>22.1 - 23.8</small>	0 mm/1h	22 km/h raf 39.2	77%	28.4 <small>225</small>	18.2 °C	1020.7hPa ↓
16h	23.4 °C <small>23.1 - 23.7</small>	0 mm/1h	25 km/h raf 38.5	71%	29.1 <small>256</small>	17.8 °C	1020.5hPa ↓
15h	24.6 °C <small>24.3 - 24.9</small>	0 mm/1h	22 km/h raf 38.2	68%	30.7 <small>400</small>	18.3 °C	1020.5hPa ↓
14h	23.8 °C <small>23.5 - 24</small>	0 mm/1h	22 km/h raf 38.2	71%	29.9 <small>408</small>	17.9 °C	1020.8hPa ↓
13h	23.5 °C <small>21.9 - 24.1</small>	0 mm/1h	25 km/h raf 37.1	70%	29.1 <small>450</small>	17.7 °C	1020.9hPa ↓
12h	22.4 °C <small>20.2 - 22.6</small>	0 mm/1h	14 km/h raf 25.6	72%	27.6 <small>208</small>	17.1 °C	1021.1hPa ↓
11h	20.2 °C <small>19 - 23.2</small>	0 mm/1h	4 km/h raf 18.7	75%	24.4 <small>153</small>	15.6 °C	1020.9hPa ↓
10h	18.8 °C <small>18.5 - 18.9</small>	0 mm/1h	11 km/h raf 21.2	77%	106	14.8 °C	1019.9hPa ↓
09h	18.5 °C <small>18.1 - 18.5</small>	0 mm/1h	7 km/h raf 20.9	76%	11	14 °C	1019.7hPa ↓
08h 	18.1 °C <small>17.2 - 18.1</small>	0 mm/1h	7 km/h raf 16.2	78%		14.2 °C	1018.8hPa ↓

EVOLUTIONS TEMPORELLES comparées : mesures de bruit au niveau de la ligne d'arrivée et au centre de Ledenon (rue des 4 vents)

- _ en bleu : niveau de bruit enregistré au dessus de la ligne d'arrivée
- _ en jaune : niveau de bruit enregistré au centre de Ledenon (rue des 4 vents)



JOURNEE DU 16/10/2022

Ouverture du circuit : Mesures et Analyses réalisées selon méthode contrôle de 9h à 12h30 et de 14h à 17h30 stipulée dans la norme NFS 31-010 et ce en 2 points simultanément : au dessus de la ligne d'arrivée du circuit et au centre de Ledenon.

Activité : motos
Type : roulage
Nombre de véhicules moyen en piste: 41

conditions météorologiques

Heure locale	Température	Pluie	Vent	Humidité	Visibilité	Et. de rosée	Pression
19h 	20.6 °C 20.3 → 21.6	0 mm/h	18 km/h raf 39.6	83%	26.2 11	17.6 °C	1021.6hPa ↕
18h 	21.6 °C 21.4 → 22.6	0 mm/h	25 km/h raf 38.9	80%	27.4 108	18 °C	1021.1hPa ↕
17h 	22.4 °C 22.1 → 23.1	0 mm/h	22 km/h raf 39.2	77%	28.4 226	18.2 °C	1020.7hPa ↕
16h 	23.4 °C 23.1 → 24.7	0 mm/h	25 km/h raf 38.5	71%	29.1 286	17.8 °C	1020.5hPa ↘
15h 	24.6 °C 24.3 → 24.6	0 mm/h	22 km/h raf 38.2	68%	30.7 400	16.9 °C	1020.5hPa ↘
14h 	23.5 °C 23.3 → 24	0 mm/h	22 km/h raf 38.2	71%	29.9 408	17.9 °C	1020.6hPa ↘
13h 	23.5 °C 21.3 → 24.1	0 mm/h	25 km/h raf 37.1	70%	29.1 460	17.7 °C	1020.9hPa ↕
12h 	22.4 °C 20.2 → 22.6	0 mm/h	14 km/h raf 25.6	72%	27.6 208	17.1 °C	1021.1hPa ↕
11h 	20.2 °C 19 → 22.2	0 mm/h	4 km/h raf 18.7	75%	24.4 153	15.6 °C	1020.9hPa ↕
10h 	18.9 °C 18.5 → 19.6	0 mm/h	11 km/h raf 21.2	77%	100	14.8 °C	1019.9hPa ↕
09h 	18.5 °C 18.1 → 18.5	0 mm/h	7 km/h raf 20.9	76%	11	14 °C	1019.7hPa ↕
08h 	18.1 °C 17.2 → 19.1	0 mm/h	7 km/h raf 16.2	78%		14.2 °C	1018.8hPa ↕

EVOLUTIONS TEMPORELLES comparées : mesures de bruit au niveau de la ligne d'arrivée et au centre de Ledenon (rue des 4 vents)

_ en bleu : niveau de bruit enregistré au dessus de la ligne d'arrivée

_ en jaune : niveau de bruit enregistré au centre de Ledenon (rue des 4 vents)



JOURNEE DU 17/10/2022

Ouverture du circuit : **de 9h à 12h30 et de 14h à 17h30** Mesures et Analyses réalisées selon méthode contrôle stipulée dans la norme NFS 31-010 et ce en 2 points simultanément : au dessus de la ligne d'arrivée du circuit et au centre de Ledenon.

Activité : motos
Type : roulage
Nombre de véhicules moyen en piste: 44

conditions météorologiques

Heure locale		Température	Pluie	Vent	Humidité	Bio-météo	Pt. de rosée	Pression
19h		20.5 °C <small>19.5 - 21</small>	0 mm/h	14 km/h raf.26.3	79%	25.5 <small>26</small>	16.7 °C	1026.8 hPa ↗
18h		21.9 °C <small>21.9 - 21.9</small>	0 mm/h	14 km/h raf.33.8	69%	26.4 <small>11.4</small>	16 °C	1027.2 hPa ↗
17h		23.2 °C <small>22.9 - 23.4</small>	0 mm/h	14 km/h raf.33.8	66%	28 <small>200</small>	16.6 °C	1026.9 hPa ↘
16h		23.2 °C <small>22.9 - 23.7</small>	0 mm/h	18 km/h raf.38.9	66%	28 <small>272</small>	16.5 °C	1026.4 hPa ↘
15h		23.7 °C <small>23 - 23.6</small>	0 mm/h	22 km/h raf.42.8	64%	28.5 <small>275</small>	16.5 °C	1026.8 hPa ↘
14h		23.5 °C <small>23.5 - 23.5</small>	0 mm/h	22 km/h raf.41.8	66%	28.5 <small>272</small>	16.8 °C	1026.9 hPa ↘
13h		22.7 °C <small>21.7 - 23.3</small>	0 mm/h	14 km/h raf.27.4	71%	28 <small>303</small>	17.2 °C	1027.5 hPa ↗
12h		22.7 °C <small>21.8 - 23.7</small>	0 mm/h	14 km/h raf.31.7	70%	27.8 <small>461</small>	16.9 °C	1027.2 hPa ↗
11h		22.1 °C <small>19.7 - 22.2</small>	0 mm/h	4 km/h raf.14.4	65%	26.1 <small>347</small>	15.2 °C	1027.2 hPa ↗
10h		19.6 °C <small>18.9 - 19.9</small>	0 mm/h	4 km/h raf.9.7	76%	<small>172</small>	15.3 °C	1027.0 hPa ↗
09h		14.8 °C <small>14.4 - 14.9</small>	0 mm/h	7 km/h raf.12.6	92%	<small>17</small>	13.9 °C	1026.5 hPa ↗
08h		14.4 °C <small>14.2 - 14.5</small>	0 mm/h	7 km/h raf.11.2	93%		13.3 °C	1025.8 hPa ↗

EVOLUTIONS TEMPORELLES comparées : mesures de bruit au niveau de la ligne d'arrivée et au centre de Ledenon (rue des 4 vents)

_ en bleu : niveau de bruit enregistré au dessus de la ligne d'arrivée
_ en jaune : niveau de bruit enregistré au centre de Ledenon (rue des 4 vents)



Ouverture du circuit : Mesures et Analyses réalisées selon méthode contrôlée stipulée dans la norme NFS 31-010 et ce en 2 points simultanément : au dessus de la ligne d'arrivée du circuit et au centre de Ledenon.

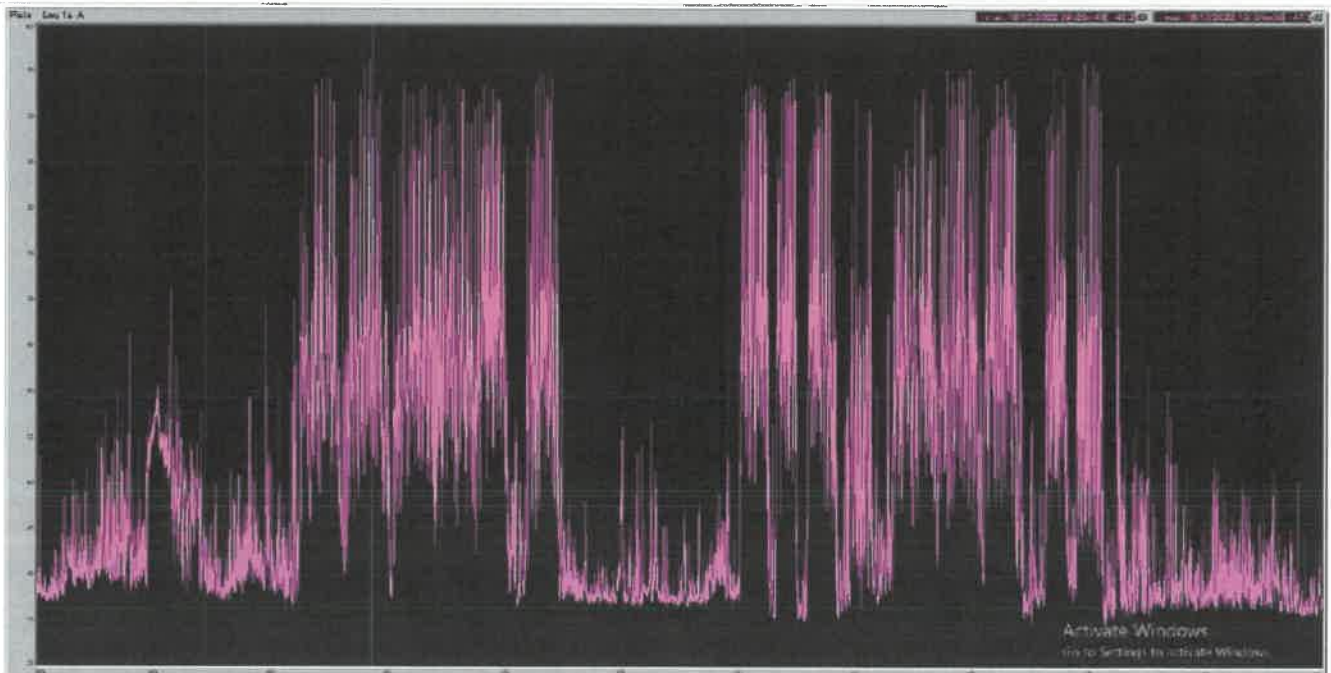
Activité : autos
Type : école de pilotage
Nombre de véhicules moyen en piste: 4

conditions météorologiques

Heure locale	Température	Pluie	Vent	Humidité	Pluie météo	Pl. de rosée	Pression
19h	21.3 °C 21.3 - 21.1	0 mm/h	7 km/h rat. 11.5	77%	26.5 12	17.1 °C	1025.1hPa ↓
18h	23.1 °C 23 - 24	0 mm/h	7 km/h rat. 18	70%	28.5 153	17.3 °C	1025.0hPa ↓
17h	24.0 °C 23.6 - 24.2	0 mm/h	7 km/h rat. 15.5	65%	29.2 300	17 °C	1025.3hPa ↓
16h	23.8 °C 23.5 - 24.2	0 mm/h	4 km/h rat. 18.6	64%	28.7 380	16.6 °C	1025.7hPa ↓
15h	23.8 °C 22.6 - 24.1	0 mm/h	11 km/h rat. 18.9	63%	28.5 458	16.3 °C	1026.4hPa ↓
14h	22.8 °C 21.7 - 22.9	0 mm/h	7 km/h rat. 17.6	67%	27.5 459	16.3 °C	1027.4hPa ↓
13h	21.8 °C 21.8 - 22.1	0 mm/h	4 km/h rat. 15.1	69%	26.2 447	15.9 °C	1028.1hPa ↓
12h	22.3 °C 19 - 22.3	0 mm/h	7 km/h rat. 15.8	70%	27.2 472	16.6 °C	1028.3hPa ↕
11h	19.0 °C 17.8 - 20.1	0 mm/h	4 km/h rat. 12.2	88%	328	17 °C	1028.5hPa ↕
10h	17.2 °C 14.6 - 17.2	0 mm/h	4 km/h rat. 8.6	91%	186	15.7 °C	1028.5hPa ↕
09h	14.5 °C 13.7 - 14.5	0 mm/h	4 km/h rat. 8.8	98%	38	14.2 °C	1028.3hPa ↕
08h	14.6 °C 14.6 - 14.6	0 mm/h	4 km/h rat. 10.4	94%		13.5 °C	1028.0hPa =

EVOLUTIONS TEMPORELLES comparées : mesures de bruit au niveau de la ligne d'arrivée et au centre de Ledenon (rue des 4 vents)

_ en bleu : niveau de bruit enregistré au dessus de la ligne d'arrivée
_ en jaune : niveau de bruit enregistré au centre de Ledenon (rue des 4 vents)



JOURNEE DU **19/10/2022**

Ouverture du circuit : **de 9h à 12h30 et de 14h à 17h30**
 Mesures et Analyses réalisées selon méthode contrôle stipulée dans la norme NFS 31-010 et ce en 2 points simultanément : au dessus de la ligne d'arrivée du circuit et au centre de Ledenon.

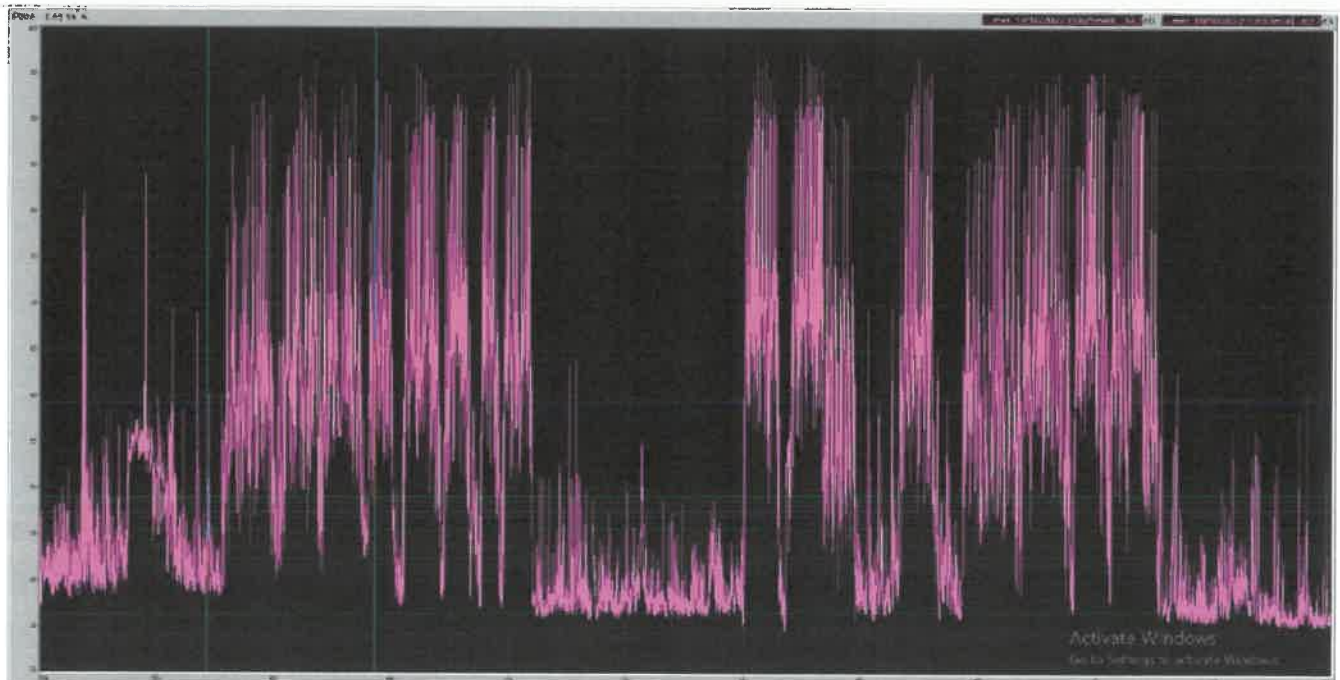
Activité : autos
 Type : école de pilotage
 Nombre de véhicules moyen en piste: 4

conditions météorologiques

Heure locale	Température	Pluie	Vent	Humidité	Dé-météo	Pt. de rosée	Pression
19h	20.4 °C 19.4 - 21.0	0 mm/1h	11 km/h ref.27	81%	25.6 6	17 °C	1015.7hPa ↕
18h	22.7 °C 21.7 - 24.3	0 mm/1h	11 km/h ref.28.1	71%	28 153	17.2 °C	1015.4hPa ↕
17h	24.3 °C 23.3 - 25.4	0 mm/1h	14 km/h ref.29.2	66%	29.8 219	17.5 °C	1015.2hPa ↕
16h	23.4 °C 22.4 - 24.7	0 mm/1h	14 km/h ref.26.6	69%	28.8 308	17.4 °C	1015.2hPa ↕
15h	24.7 °C 23.5 - 25.9	0 mm/1h	16 km/h ref.25.9	67%	30.7 484	18.2 °C	1015.9hPa ↕
14h	22.3 °C 21.5 - 23.1	0 mm/1h	14 km/h ref.23.4	78%	28.4 183	18.3 °C	1016.9hPa ↕
13h	21.8 °C 20.8 - 21.9	0 mm/1h	7 km/h ref.15.8	82%	28.1 203	18.6 °C	1017.4hPa ↕
12h	20.8 °C 20.2 - 21.0	0 mm/1h	7 km/h ref.17.3	87%	27.1 128	18.6 °C	1017.5hPa ↕
11h	20.2 °C 19.5 - 21.2	0 mm/1h	11 km/h ref.17.3	90%	26.4 97	18.5 °C	1017.0hPa ↕
10h	19.3 °C 18.5 - 20.3	0 mm/1h	7 km/h ref.16.9	89%	25 53	18.1 °C	1016.8hPa ↕
09h	18.4 °C 18.3 - 18.4	0 mm/1h	7 km/h ref.16.1	84%		17.4 °C	1018.0hPa ↕
08h	18.4 °C 18.4 - 18.5	0 mm/1h	4 km/h ref.18.8	94%		17.4 °C	1015.4hPa ↕

EVOLUTIONS TEMPORELLES comparées : mesures de bruit au niveau de la ligne d'arrivée et au centre de Ledenon (rue des 4 vents)

_ en bleu : niveau de bruit enregistré au dessus de la ligne d'arrivée
 _ en jaune : niveau de bruit enregistré au centre de Ledenon (rue des 4 vents)



JOURNEE DU 20/10/2022

Ouverture du circuit : de 9h à 12h30 et de 14h à 17h30	Mesures et Analyses réalisées selon méthode contrôle stipulée dans la norme NFS 31-010 et ce en 2 points simultanément : au dessus de la ligne d'arrivée du circuit et au centre de Ledenon.	Activité : sans
---	--	------------------------

conditions météorologiques

EVOLUTIONS TEMPORELLES comparées : mesures de bruit au niveau de la ligne d'arrivée et au centre de Ledenon (rue des 4 vents)

- _ en bleu : niveau de bruit enregistré au dessus de la ligne d'arrivée
- _ en jaune : niveau de bruit enregistré au centre de Ledenon (rue des 4 vents)

JOURNEE DU 21/10/2022

Ouverture du circuit : de 9h à 12h30 et de 14h à 17h30	Mesures et Analyses réalisées selon méthode contrôle stipulée dans la norme NFS 31-010 et ce en 2 points simultanément : au dessus de la ligne d'arrivée du circuit et au centre de Ledenon.	Activité : sans
		conditions météorologiques

EVOLUTIONS TEMPORELLES comparées : mesures de bruit au niveau de la ligne d'arrivée et au centre de Ledenon (rue des 4 vents)

- _ en bleu : niveau de bruit enregistré au dessus de la ligne d'arrivée
- _ en jaune : niveau de bruit enregistré au centre de Ledenon (rue des 4 vents)

JOURNEE DU 22/10/2022

Ouverture du circuit : Mesures et Analyses réalisées selon méthode contrôle stipulée dans la norme NFS 31-010 et ce en 2 points simultanément : au dessus de la ligne d'arrivée du circuit et au centre de Ledenon.

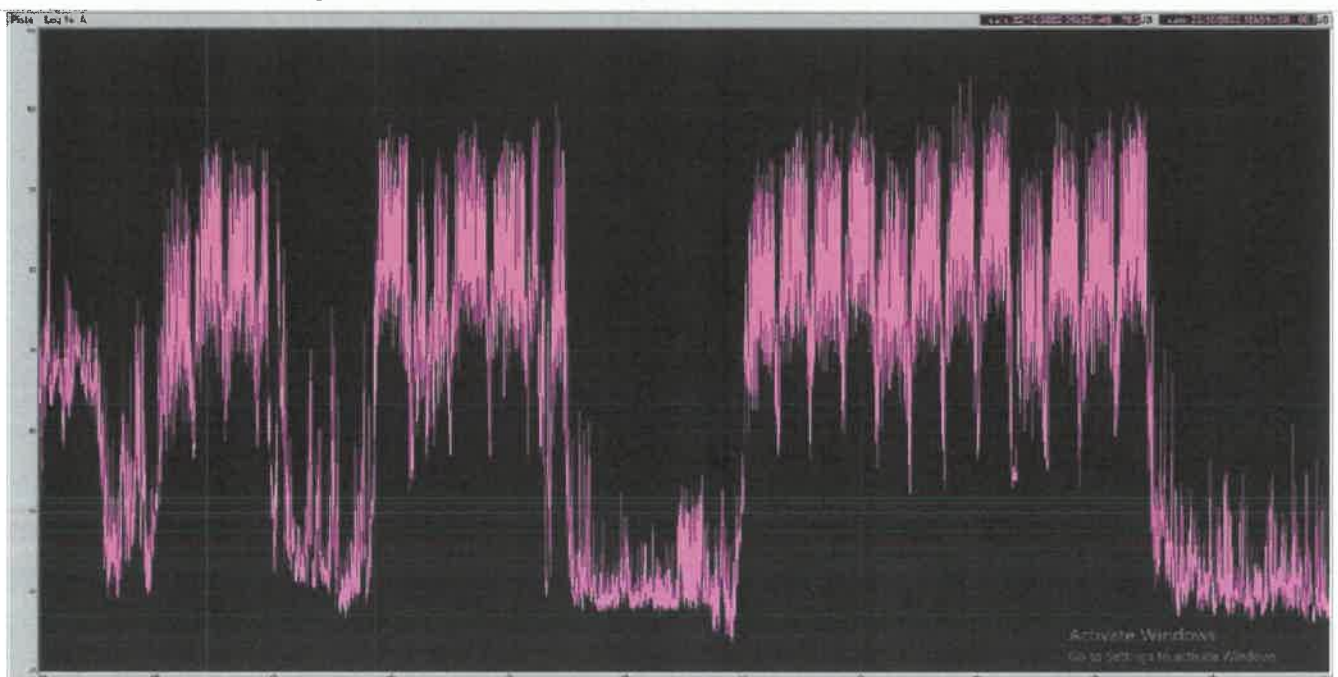
Activité : motos
Type : roulage
Nombre de véhicules moyen en piste: 44

conditions météorologiques

Heure locale	Température	Pluie	Vent	Humidité	Dio-métre	Pl. de route	Pression
19h	20.4 °C 23.4 - 22.0	0 mm/1h	11 km/h raf.27	81%	25.8 8	17 °C	1015.7 Pa ↕
18h	22.7 °C 22.7 - 24.3	0 mm/1h	11 km/h raf.28.1	71%	28 153	17.2 °C	1015.4 Pa ↕
17h	24.3 °C 24.3 - 24.4	0 mm/1h	14 km/h raf.28.2	66%	29.8 219	17.5 °C	1015.2 Pa ↕
16h	23.4 °C 23.4 - 24.7	0 mm/1h	14 km/h raf.26.6	69%	28.8 308	17.4 °C	1015.2 Pa ↕
15h	24.7 °C 23.9 - 24.9	0 mm/1h	18 km/h raf.25.9	67%	30.7 494	18.2 °C	1015.9 Pa ↕
14h	22.3 °C 21.5 - 22.5	0 mm/1h	14 km/h raf.23.4	78%	28.4 183	18.3 °C	1016.9 Pa ↕
13h	21.8 °C 22.8 - 21.9	0 mm/1h	7 km/h raf.15.8	82%	28.1 203	18.6 °C	1017.4 Pa ↕
12h	20.8 °C 23.2 - 22.9	0 mm/1h	7 km/h raf.17.3	87%	27.1 128	18.6 °C	1017.5 Pa ↕
11h	20.2 °C 19.9 - 20.2	0 mm/1h	11 km/h raf.17.3	90%	26.4 87	18.5 °C	1017.0 Pa ↕
10h	19.3 °C 18.9 - 18.3	0 mm/1h	7 km/h raf.16.9	93%	53	18.1 °C	1016.8 Pa ↕
09h	18.4 °C 18.9 - 18.0	0 mm/1h	7 km/h raf.16.1	94%		17.4 °C	1016.0 Pa ↕
08h	18.4 °C 18.4 - 18.5	0 mm/1h	4 km/h raf.15.8	94%		17.4 °C	1015.4 Pa ↕

EVOLUTIONS TEMPORELLES comparées : mesures de bruit au niveau de la ligne d'arrivée et au centre de Ledenon (rue des 4 vents)

_ en bleu : niveau de bruit enregistré au dessus de la ligne d'arrivée
_ en jaune : niveau de bruit enregistré au centre de Ledenon (rue des 4 vents)



JOURNEE DU 23/10/2022

Ouverture du circuit : Mesures et Analyses réalisées selon méthode contrôle stipulée dans la norme NFS 31-010 et ce en 2 points simultanément : au dessus de la ligne d'arrivée du circuit et au centre de Ledenon.

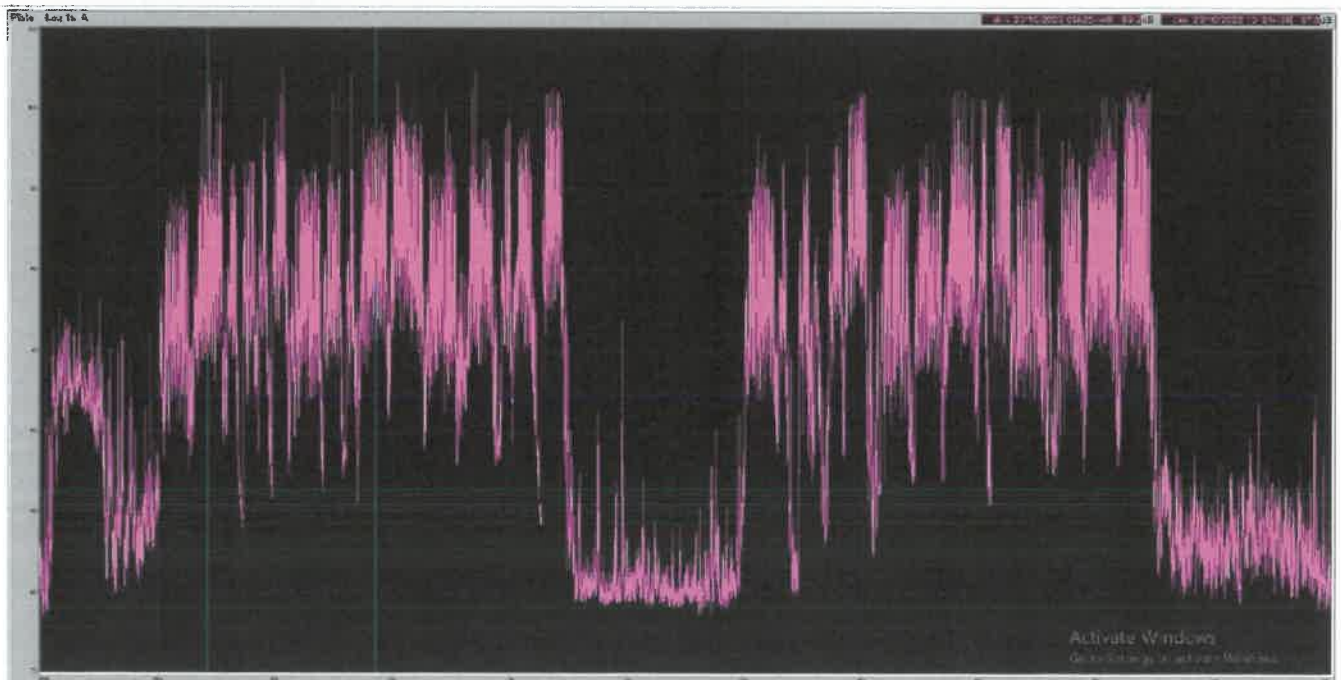
Activité : motos
Type : roulage
Nombre de véhicules moyen en piste: 40

conditions météorologiques

Heure locale		Température	Pluie	Vent	Humidité	Blo-météo	Pt. de rosée	Pression
19h		21.7 °C 21.6 - 22.6	0 mm/1h	14 km/h raf.23	83%	28.1 13	18.7 °C	1016.5hPa =
18h		22.4 °C 22.4 - 23.1	0 mm/1h	11 km/h raf.36	80%	28.8 61	18.8 °C	1015.8hPa ↓
17h		23.1 °C 23.1 - 23.9	0 mm/1h	18 km/h raf.40.7	77%	29.5 114	18.8 °C	1015.9hPa ↓
16h		23.9 °C 23.9 - 24.4	0 mm/1h	22 km/h raf.45	70%	29.8 172	18.1 °C	1015.4hPa ↓
15h		24.4 °C 24.4 - 24.9	0 mm/1h	18 km/h raf.38.2	66%	30 256	17.6 °C	1015.8hPa ↓
14h		23.3 °C 23.4 - 23.3	0 mm/1h	14 km/h raf.24.5	73%	29.3 296	18.2 °C	1016.5hPa ↓
13h		22.4 °C 22.4 - 22.4	0 mm/1h	11 km/h raf.18.4	80%	28.8 157	18.8 °C	1017.3hPa ↓
12h		21.1 °C 21.1 - 21.1	0 mm/1h	14 km/h raf.22.3	83%	27 53	18.1 °C	1017.8hPa ↔
11h		20.1 °C 19.9 - 20.1	0 mm/1h	14 km/h raf.20.5	82%	25.2 50	16.9 °C	1017.8hPa ↔
10h		19.6 °C 19.6 - 19.6	0 mm/1h	7 km/h raf.27	85%	31	17 °C	1017.5hPa ↔
09h		19.5 °C 19.5 - 19.5	0 mm/1h	14 km/h raf.24.1	88%	3	17.5 °C	1017.0hPa ↔
08h		19.5 °C 19.4 - 19.5	0 mm/1h	4 km/h raf.9.7	83%		16.5 °C	1017.0hPa ↔

EVOLUTIONS TEMPORELLES comparées : mesures de bruit au niveau de la ligne d'arrivée et au centre de Ledenon (rue des 4 vents)

- _ en bleu : niveau de bruit enregistré au dessus de la ligne d'arrivée
- _ en jaune : niveau de bruit enregistré au centre de Ledenon (rue des 4 vents)



Ouverture du circuit : Mesures et Analyses réalisées selon méthode contrôle stipulée dans la norme NFS 31-010 et ce en 2 points simultanément : au dessus de la ligne d'arrivée du circuit et au centre de Ledenon.

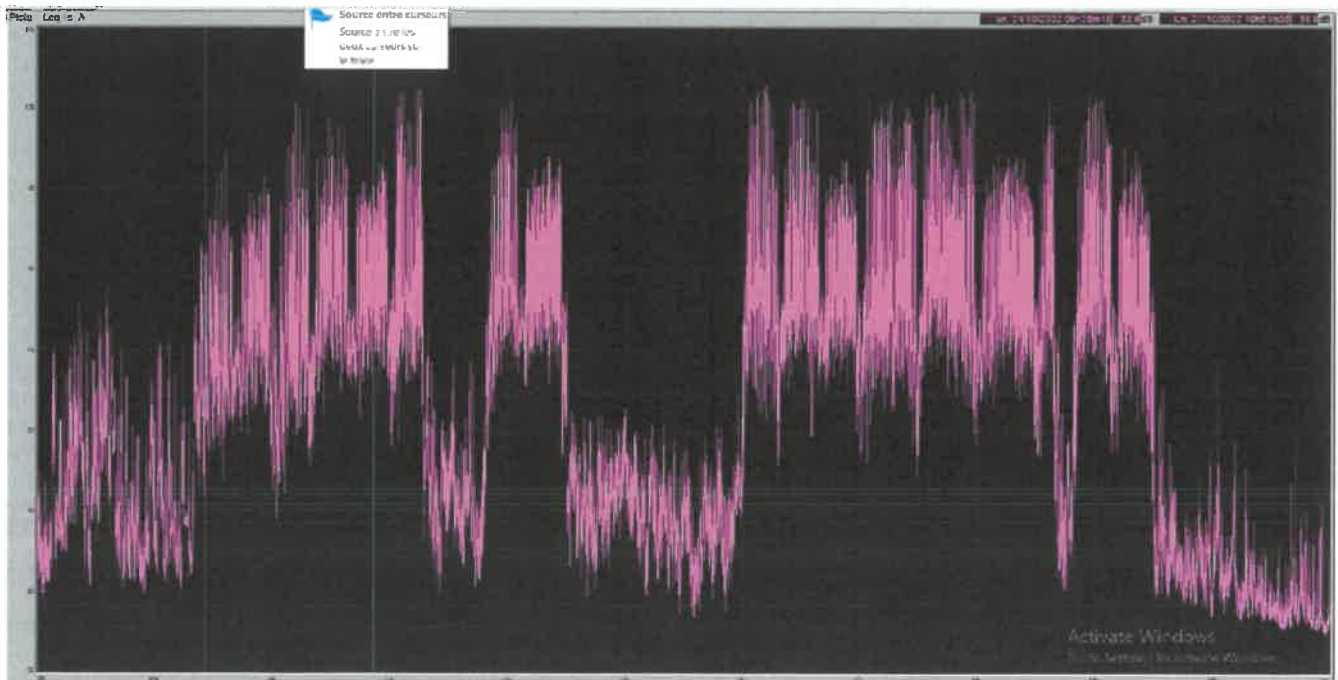
Activité : motos
Type : roulage
Nombre de véhicules moyen en piste: 31

conditions météorologiques

Heure locale	Température	Pluie	Vent	Humidité	Bio-météo	Pt. de rosée	Pression
19h	21.0 °C <small>21.0 - 21.4</small>	0 mm/h	4 km/h raf. 19.1	85%	27.1 6	18.4 °C	10 ^{15.9} hPa
18h	21.9 °C <small>21.9 - 22.0</small>	0 mm/h	14 km/h raf. 29.2	81%	28.1 72	18.5 °C	10 ^{15.7} hPa
17h	23.0 °C <small>23.0 - 24.1</small>	0 mm/h	18 km/h raf. 29.1	74%	28.9 197	18.1 °C	10 ^{15.4} hPa
16h	23.8 °C <small>23.7 - 24.2</small>	0 mm/h	22 km/h raf. 36.6	71%	29.8 322	18.2 °C	10 ^{15.1} hPa
15h	23.8 °C <small>23.6 - 24.4</small>	0 mm/h	22 km/h raf. 34.6	67%	29.2 314	17.3 °C	10 ^{15.2} hPa
14h	24.6 °C <small>24.0 - 24.9</small>	0 mm/h	22 km/h raf. 41.4	68%	30.7 596	18.3 °C	10 ^{15.9} hPa
13h	24.1 °C <small>23.8 - 24.3</small>	0 mm/h	20 km/h raf. 40	71%	30.3 522	18.5 °C	10 ^{16.2} hPa
12h	24.0 °C <small>23.4 - 24.1</small>	0 mm/h	25 km/h raf. 41.4	73%	30.5 436	18.9 °C	10 ^{16.3} hPa
11h	22.4 °C <small>21.5 - 22.6</small>	0 mm/h	22 km/h raf. 41	84%	29.4 147	19.6 °C	10 ^{16.3} hPa
10h	21.7 °C <small>20.2 - 21.7</small>	0 mm/h	22 km/h raf. 35.6	88%	28.7 89	19.6 °C	10 ^{16.0} hPa
09h	20.1 °C <small>19.3 - 20.1</small>	0 mm/h	7 km/h raf. 27.4	91%	26.4 8	18.6 °C	10 ^{15.8} hPa
08h	19.2 °C <small>18.1 - 20.2</small>	0 mm/h	14 km/h raf. 22.7	89%		17.3 °C	10 ^{15.2} hPa

EVOLUTIONS TEMPORELLES comparées : mesures de bruit au niveau de la ligne d'arrivée et au centre de Ledenon (rue des 4 vents)

- _ en bleu : niveau de bruit enregistré au dessus de la ligne d'arrivée
- _ en jaune : niveau de bruit enregistré au centre de Ledenon (rue des 4 vents)



JOURNEE DU **25/10/2022**

Ouverture du circuit : Mesures et Analyses réalisées selon méthode contrôle stipulée dans la norme NFS 31-010 et ce en 2 points simultanément : au dessus de la ligne d'arrivée du circuit et au centre de Ledenon.

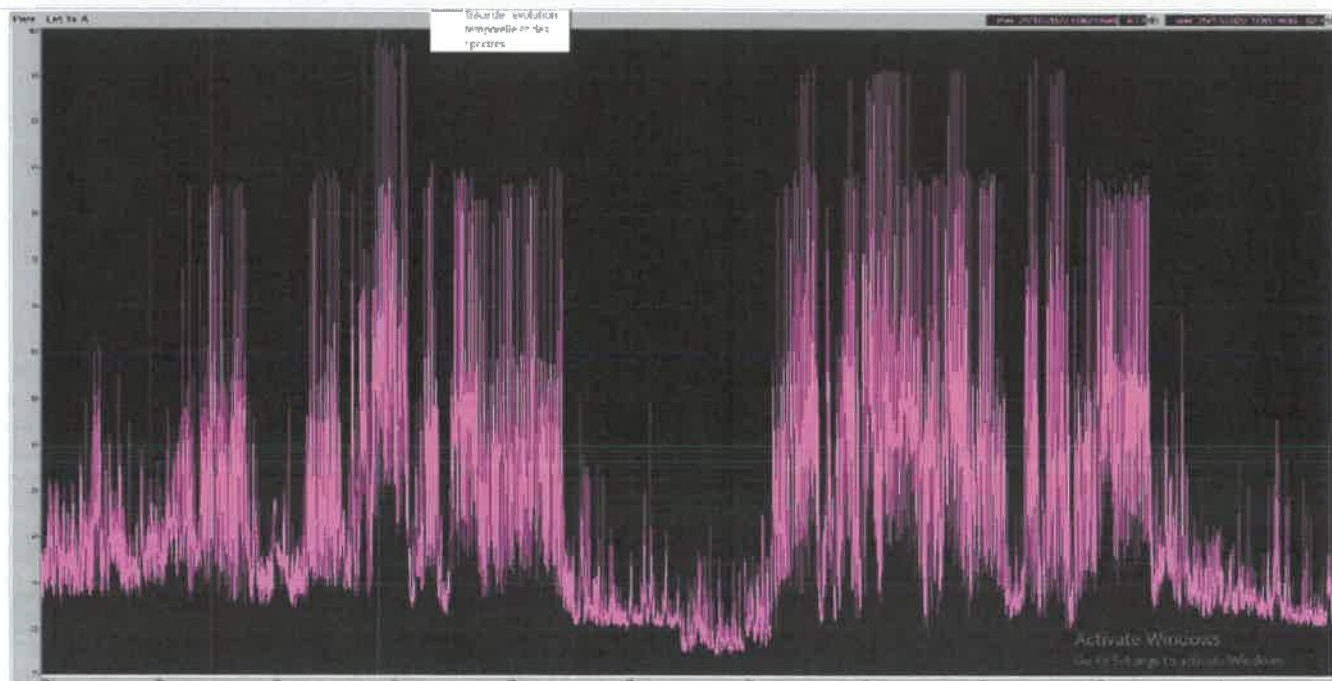
Activité : autos
Type : école de pilotage
Nombre de véhicules moyen en piste: 4

conditions météorologiques

Heure locale	Température	Pluie	Vent	Humidité	Bio-météo	Pt. de rosée	Pression
19h	20.3 °C 20.0 - 21.4	0 mm/h	4 km/h raf 17.8	88%	26.3 6	18.2 °C	1017.0hPa
18h	21.4 °C 21.4 - 23	0 mm/h	11 km/h raf 23	82%	27.4 83	18.2 °C	1017.1hPa
17h	22.9 °C 22.8 - 23.6	0 mm/h	14 km/h raf 24.5	73%	28.6 150	17.8 °C	1017.1hPa
16h	23.7 °C 23.7 - 24.6	0 mm/h	11 km/h raf 17.3	68%	29.1 325	17.4 °C	1017.3hPa
15h	24.2 °C 24.3 - 24.7	0 mm/h	11 km/h raf 19.1	66%	29.6 372	17.4 °C	1017.7hPa
14h	23.9 °C 23.6 - 24.1	0 mm/h	7 km/h raf 17.3	67%	29.3 331	17.4 °C	1017.9hPa
13h	23.4 °C 23.7 - 23.3	0 mm/h	7 km/h raf 16.6	65%	28.2 322	16.4 °C	1018.5hPa
12h	21.7 °C 22.0 - 21.5	0 mm/h	7 km/h raf 14.8	70%	26.2 408	16 °C	1018.8hPa
11h	20.2 °C 19.1 - 20.3	0 mm/h	11 km/h raf 16.6	70%	23.6 308	14.6 °C	1018.8hPa
10h	18.1 °C 17.8 - 18.1	0 mm/h	4 km/h raf 14.4	77%	111	14 °C	1018.6hPa
09h	15.8 °C 16.1 - 15.6	0 mm/h	7 km/h raf 14.4	84%	31	13.1 °C	1018.2hPa
08h	14.2 °C 14.2 - 15	0 mm/h	4 km/h raf 13.3	88%		12.4 °C	1017.8hPa

EVOLUTIONS TEMPORELLES comparées : mesures de bruit au niveau de la ligne d'arrivée et au centre de Ledenon (rue des 4 vents)

- _ en bleu : niveau de bruit enregistré au dessus de la ligne d'arrivée
- _ en jaune : niveau de bruit enregistré au centre de Ledenon (rue des 4 vents)



Ouverture du circuit :
de 9h à 12h30
et
de 14h à 17h30

Mesures et Analyses réalisées selon méthode contrôle stipulée dans la norme NFS 31-010 et ce en 2 points simultanément : au dessus de la ligne d'arrivée du circuit et au centre de Ledenon.

Activité : autos
Type : école de pilotage
Nombre de véhicules moyen en piste: 4

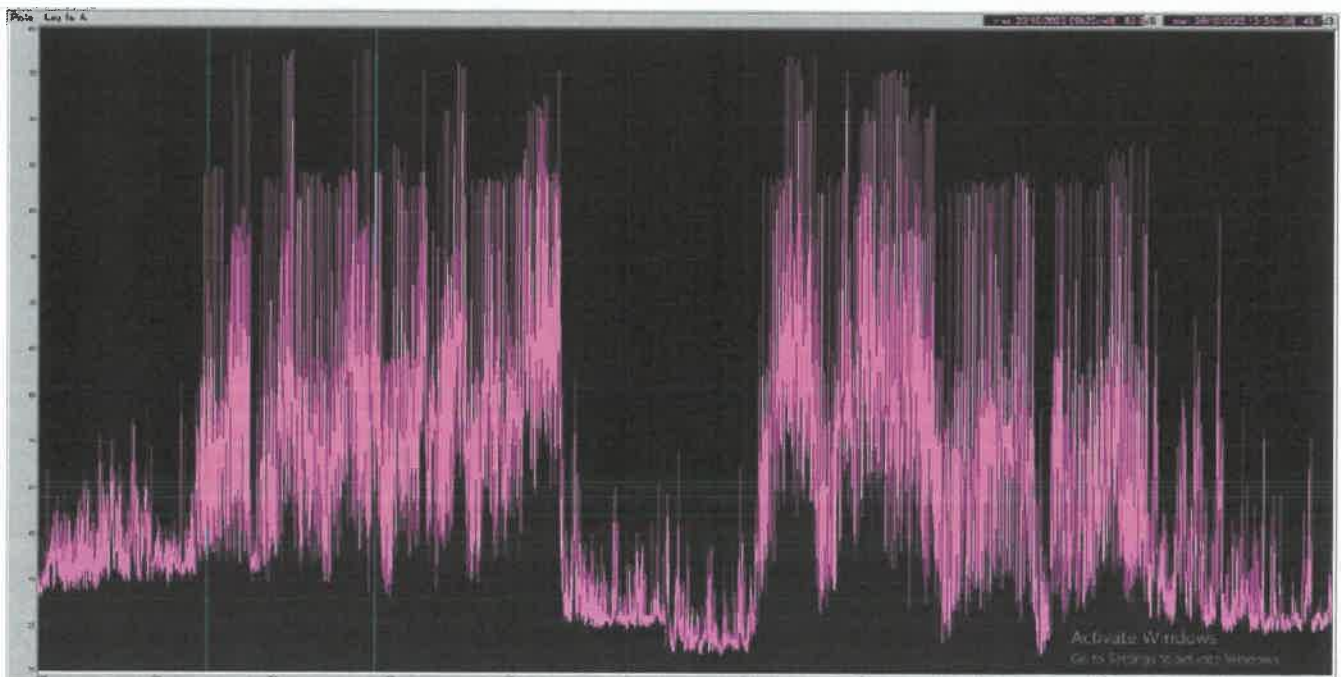
conditions météorologiques

Heure locale	Température	Pluie	Vent	Humidité	Bto-météo	Pl. de rosée	Pression
19h	21.5 °C <small>21.6 - 22.7</small>	0 mm/1h	11 km/h raf.18.7	84%	27.9 <small>11</small>	18.7 °C	1021.6hPa ↗
18h	22.7 °C <small>22.7 - 23.5</small>	0 mm/1h	11 km/h raf.18	78%	29.1 <small>33</small>	18.7 °C	1021.1hPa ↗
17h	23.4 °C <small>23.6 - 24</small>	0 mm/1h	4 km/h raf.14	70%	29 <small>168</small>	17.6 °C	1020.8hPa ↗
16h	23.9 °C <small>23.9 - 25.1</small>	0 mm/1h	4 km/h raf.16.6	67%	29.3 <small>203</small>	17.4 °C	1020.5hPa ↘
15h	25.1 °C <small>23.7 - 25.1</small>	0 mm/1h	7 km/h raf.17.6	63%	30.7 <small>363</small>	17.6 °C	1020.6hPa ↘
14h	23.9 °C <small>23.9 - 24.2</small>	0 mm/1h	11 km/h raf.18.4	65%	29 <small>283</small>	16.9 °C	1020.3hPa ↘
13h	23.4 °C <small>21.9 - 23.4</small>	0 mm/1h	11 km/h raf.15.5	63%	27.9 <small>353</small>	16 °C	1021.1hPa ↗
12h	21.9 °C <small>20.5 - 22</small>	0 mm/1h	7 km/h raf.13.7	63%	25.5 <small>222</small>	14.6 °C	1021.0hPa ↗
11h	20.8 °C <small>19.2 - 20.8</small>	0 mm/1h	7 km/h raf.11.9	67%	24.3 <small>161</small>	14.4 °C	1020.9hPa ↗
10h	19.1 °C <small>17.6 - 19.1</small>	0 mm/1h	7 km/h raf.12.2	74%	<small>94</small>	14.4 °C	1020.3hPa ↗
09h	17.4 °C <small>17.1 - 17.5</small>	0 mm/1h	4 km/h raf.9.7	79%	<small>22</small>	13.7 °C	1019.6hPa ↗
08h	17.5 °C <small>17.6 - 18.7</small>	0 mm/1h	7 km/h raf.13.7	78%		13.2 °C	1019.0hPa ↗

EVOLUTIONS TEMPORELLES comparées : mesures de bruit au niveau de la ligne d'arrivée et au centre de Ledenon (rue des 4 vents)

_ en bleu : niveau de bruit enregistré au dessus de la ligne d'arrivée

_ en jaune : niveau de bruit enregistré au centre de Ledenon (rue des 4 vents)



JOURNEE DU **27/10/2022**

Ouverture du circuit : de 9h à 12h30 et de 14h à 17h30	Mesures et Analyses réalisées selon méthode contrôle stipulée dans la norme NFS 31-010 et ce en 2 points simultanément : au dessus de la ligne d'arrivée du circuit et au centre de Ledenon.	Activité : sans
---	--	------------------------

conditions météorologiques

EVOLUTIONS TEMPORELLES comparées : mesures de bruit au niveau de la ligne d'arrivée et au centre de Ledenon (rue des 4 vents)

_ en bleu : niveau de bruit enregistré au dessus de la ligne d'arrivée

_ en jaune : niveau de bruit enregistré au centre de Ledenon (rue des 4 vents)

JOURNEE DU 28/10/2022

Ouverture du circuit : Mesures et Analyses réalisées selon méthode contrôlée stipulée dans la norme NFS 31-010 et ce en 2 points simultanément : au dessus de la ligne d'arrivée du circuit et au centre de Ledenon.

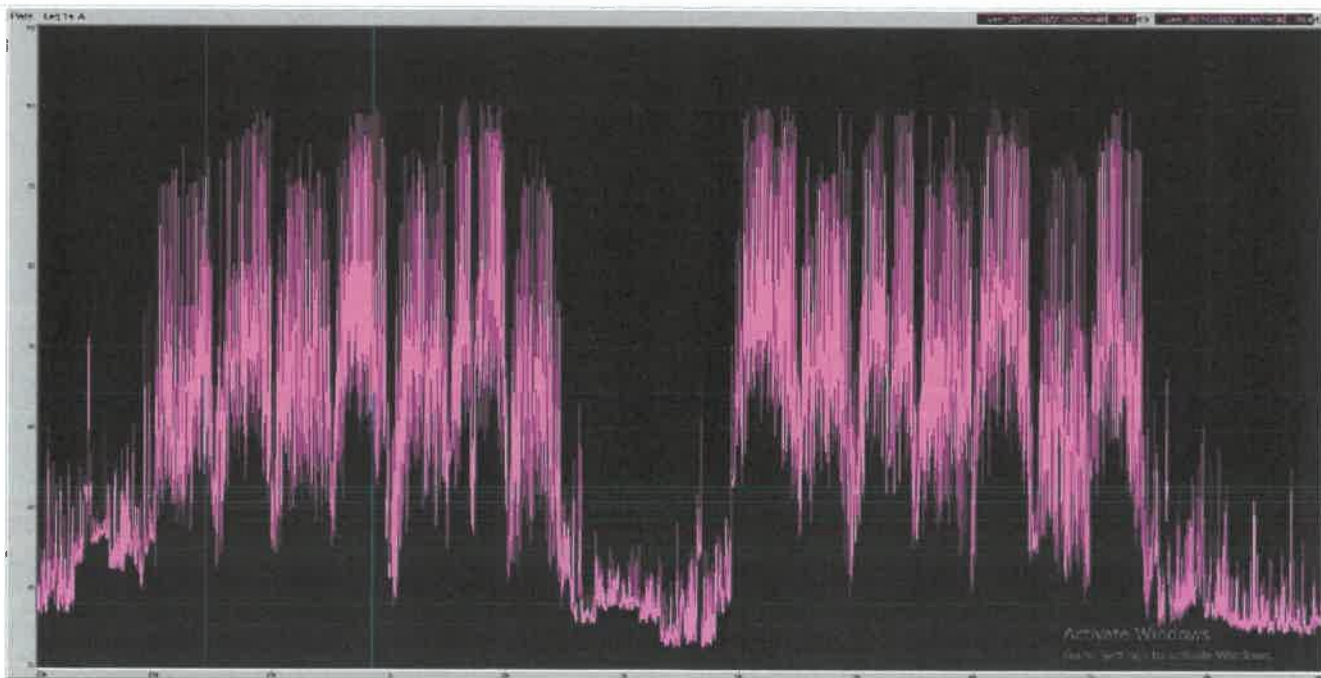
Activité : autos
 Type : roulage
 Nombre de véhicules moyen en piste: 7

conditions météorologiques

Heure locale	Température	Pluie	Vent	Humidité	Bia.météo	Et. de rosée	Pression
19h	19.5 °C <small>18.8 - 20.8</small>	0 mm/1h	4 km/h raf. 6.5	82%	6	16.3 °C	1026.0 hPa
18h	22.3 °C <small>22.0 - 24.4</small>	0 mm/1h	4 km/h raf. 9	70%	27.2 <small>97</small>	16.6 °C	1025.8 hPa
17h	24.1 °C <small>24 - 24.5</small>	0 mm/1h	4 km/h raf. 16.9	64%	29.2 <small>261</small>	16.9 °C	1025.8 hPa
16h	24.4 °C <small>23.9 - 24.6</small>	0 mm/1h	7 km/h raf. 14	60%	29 <small>392</small>	16.1 °C	1025.8 hPa
15h	23.8 °C <small>23.0 - 24.3</small>	0 mm/1h	7 km/h raf. 24.1	64%	28.7 <small>472</small>	16.6 °C	1026.5 hPa
14h	23.6 °C <small>22.2 - 23.3</small>	0 mm/1h	7 km/h raf. 19.4	64%	28.4 <small>494</small>	16.4 °C	1027.0 hPa
13h	22.2 °C <small>21.4 - 22.0</small>	0 mm/1h	7 km/h raf. 18	68%	26.7 <small>463</small>	16 °C	1027.8 hPa
12h	21.5 °C <small>20.7 - 21.8</small>	0 mm/1h	7 km/h raf. 15.5	73%	26.3 <small>403</small>	16.5 °C	1028.0 hPa
11h	20.1 °C <small>17.8 - 20.2</small>	0 mm/1h	7 km/h raf. 12.6	79%	24.8 <small>270</small>	16.3 °C	1028.1 hPa
10h	17.5 °C <small>14.8 - 17.6</small>	0.2 mm/1h	4 km/h raf. 9.7	83%	131	16.4 °C	1028.0 hPa
09h	14.4 °C <small>13.0 - 14.8</small>	0 mm/1h	4 km/h raf. 6.8	97%	14	13.9 °C	1027.7 hPa
08h	14.8 °C <small>14.8 - 15.7</small>	0 mm/1h	4 km/h raf. 10.4	96%		14.2 °C	1027.0 hPa

EVOLUTIONS TEMPORELLES comparées : mesures de bruit au niveau de la ligne d'arrivée et au centre de Ledenon (rue des 4 vents)

- _ en bleu : niveau de bruit enregistré au dessus de la ligne d'arrivée
- _ en jaune : niveau de bruit enregistré au centre de Ledenon (rue des 4 vents)



JOURNEE DU **29/10/2022**

Ouverture du circuit : **de 9h à 12h30**
et
de 14h à 17h30
Mesures et Analyses réalisées selon méthode contrôle stipulée dans la norme NFS 31-010 et ce en 2 points simultanément : au dessus de la ligne d'arrivée du circuit et au centre de Ledenon.

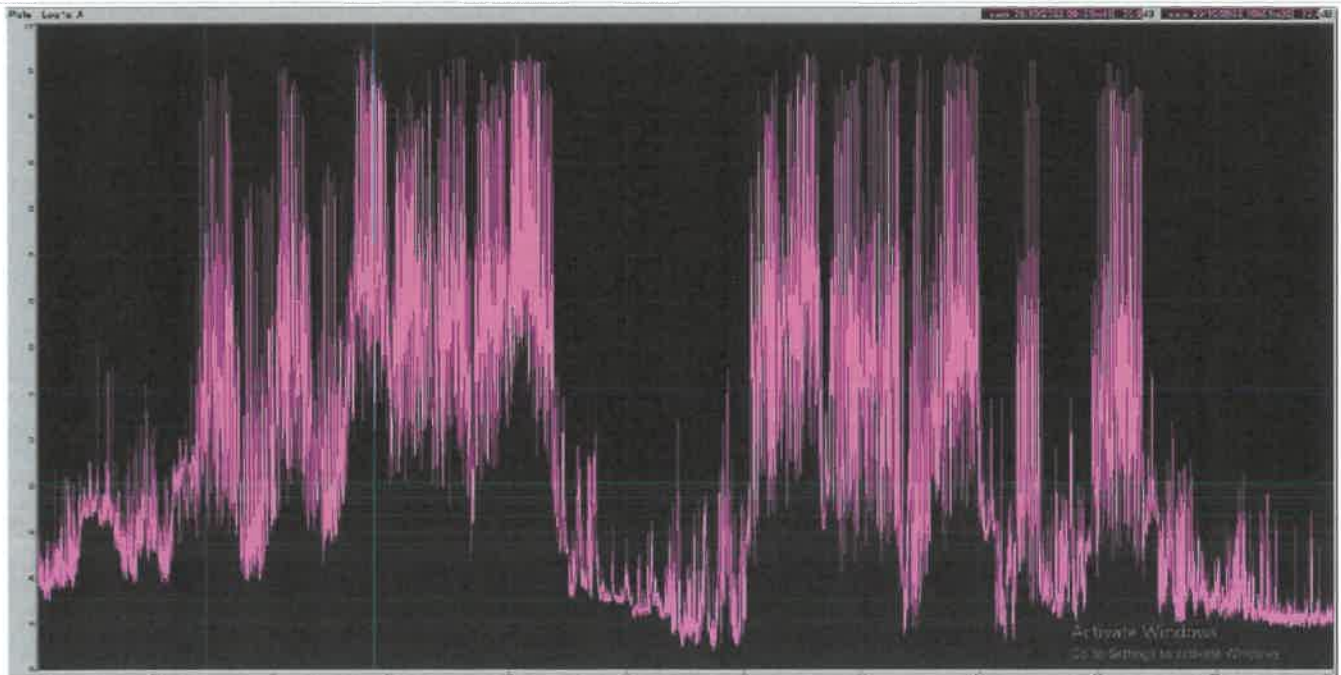
Activité : autos/motos
Type : roulage
Nombre de véhicules moyen en piste: 8

conditions météorologiques

Heure locale	Température	Pluie	Vent	Humidité	Bio-météo	Pl. de rosée	Pression
19h	18.9 °C 18.3 - 22	0 mm/1h	4 km/h raf. 10.1	78%	9	14.6 °C	1022.9hPa
18h	22.0 °C 22 - 24.3	0 mm/1h	7 km/h raf. 16.2	60%	25.2 111	13.9 °C	1022.9hPa
17h	24.3 °C 23.8 - 24.6	0 mm/1h	7 km/h raf. 17.6	52%	27.5 242	13.8 °C	1023.1hPa
16h	24.5 °C 24.2 - 24.8	0 mm/1h	7 km/h raf. 15.5	52%	27.8 372	14 °C	1023.3hPa
15h	24.4 °C 24.1 - 24.6	0 mm/1h	7 km/h raf. 13.7	52%	27.6 414	13.9 °C	1023.7hPa
14h	24.3 °C 23.8 - 24.8	0 mm/1h	4 km/h raf. 10.1	54%	27.8 475	14.4 °C	1024.3hPa
13h	22.9 °C 21.5 - 22.9	0 mm/1h	7 km/h raf. 13	64%	27.2 428	15.7 °C	1024.8hPa
12h	21.4 °C 18.1 - 21.4	0 mm/1h	4 km/h raf. 7.9	72%	26 372	16.1 °C	1025.2hPa
11h	18.2 °C 15.7 - 18.7	0 mm/1h	4 km/h raf. 10.1	83%	163	15.3 °C	1025.8hPa
10h	15.6 °C 13.4 - 15.6	0 mm/1h	4 km/h raf. 10.1	93%	119	14.5 °C	1025.7hPa
09h	13.4 °C 12.7 - 13.4	0 mm/1h	7 km/h raf. 11.9	96%	14	12.8 °C	1025.5hPa
08h	13.1 °C 13 - 13.2	0 mm/1h	7 km/h raf. 15.1	96%		12.6 °C	1025.2hPa

EVOLUTIONS TEMPORELLES comparées : mesures de bruit au niveau de la ligne d'arrivée et au centre de Ledenon (rue des 4 vents)

- _ en bleu : niveau de bruit enregistré au dessus de la ligne d'arrivée
- _ en jaune : niveau de bruit enregistré au centre de Ledenon (rue des 4 vents)



JOURNEE DU 30/10/2022

Ouverture du circuit :
de 9h à 12h30
et
de 14h à 17h30

Mesures et Analyses réalisées selon méthode contrôlée stipulée dans la norme NFS 31-010 et ce en 2 points simultanément : au dessus de la ligne d'arrivée du circuit et au centre de Ledenon.

Activité : autos/motos
Type : roulage
Nombre de véhicules moyen en piste: 9

conditions météorologiques

Heure locale		Température	Pluie	Vent	Humidité	Bic-météo	Pt. de rosée	Pression
19h	⊕	17.4 °C 17.4 - 18.2	0 mm/1h	4 km/h raf. 10.4	91%		15.9 °C	1022.2hPa ↗
18h	⊕	19.1 °C 19.1 - 20.4	0 mm/1h	7 km/h raf. 12.2	87%	8	16.9 °C	1021.7hPa ↗
17h	⊕	20.5 °C 20.5 - 21.6	0 mm/1h	11 km/h raf. 17.6	80%	25.6 61	16.9 °C	1021.5hPa ↘
16h	⊕	21.8 °C 21.8 - 23.1	0 mm/1h	11 km/h raf. 23.8	73%	26.4 189	16.5 °C	1021.3hPa ↘
15h	⊕	23.3 °C 23.3 - 23.9	0 mm/1h	18 km/h raf. 28.1	63%	27.7 386	16.9 °C	1021.2hPa ↘
14h	⊕	23.5 °C 23.4 - 23.9	0 mm/1h	14 km/h raf. 32	64%	28.2 419	16.8 °C	1021.5hPa ↘
13h	⊕	22.9 °C 22.1 - 23.2	0 mm/1h	11 km/h raf. 22.7	67%	27.7 475	16.4 °C	1022.1hPa ↘
12h	⊕	22.2 °C 19.7 - 22.4	0 mm/1h	7 km/h raf. 19.1	67%	26.6 494	15.8 °C	1022.8hPa ↗
11h	⊕	19.6 °C 19.3 - 20.5	0 mm/1h	7 km/h raf. 15.8	71%	299	14.2 °C	1022.8hPa ↗
10h	⊕	19.2 °C 18.5 - 19.7	0 mm/1h	7 km/h raf. 13.3	77%	247	15.1 °C	1022.7hPa ↗
09h	⊕	14.8 °C 13.2 - 14.8	0 mm/1h	0 km/h raf. 2.9	97%	78	14.3 °C	1022.8hPa ↗
08h	⊕	13.2 °C 12.5 - 13.3	0 mm/1h	0 km/h raf. 2.5	98%	5	12.9 °C	1022.5hPa ↗

EVOLUTIONS TEMPORELLES comparées : mesures de bruit au niveau de la ligne d'arrivée et au centre de Ledenon (rue des 4 vents)

- _ en bleu : niveau de bruit enregistré au dessus de la ligne d'arrivée
- _ en jaune : niveau de bruit enregistré au centre de Ledenon (rue des 4 vents)

